

**Автономная некоммерческая организация высшего образования
«Поволжская академия образования и искусств
имени Святителя Алексия, митрополита Московского»**

Кафедра экономики и бизнес-развития
Направление подготовки 38.03.01 Экономика
Направленность (профиль) «Экономика предприятий и организаций»

БАКАЛАВРСКАЯ РАБОТА

на тему:

Анализ и совершенствование деятельности образовательной организации
на примере МБУ "Гимназия № 35"

Выполнила студентка
3курса группы ЭЗ-331
заочной формы обучения
Потапова Анна
Александровна

(подпись)

Научный руководитель
Торхова Анна Николаевна,
кандидат экономических
наук, доцент

(подпись)

Допустить к защите:
Заведующий кафедрой

Торхова Анна Николаевна

(подпись)

« » 20 г.

Тольятти
2023

ОГЛАВЛЕНИЕ

ВВЕДЕНИЕ.....	5
Глава 1. Теоретические аспекты эффективности деятельности организации ..	7
1.1 Основные категории и показатели экономической эффективности деятельности организации.....	7
1.2 Сущность и понятие эффективности деятельности образовательной организации.....	17
1.3 Система факторов, влияющих на эффективность экономической деятельности организации.....	22
Глава 2 Анализ финансово-хозяйственной деятельности общеобразовательной школы МБУ "Гимназия № 35"	30
2.1 Общая характеристика МБУ "Гимназия № 35"	30
2.2 Оценка финансового обеспечения деятельности МБУ «Гимназия № 35»	32
2.3 Комплексный анализ экономической эффективности деятельности образовательной организации.....	50
Глава 3 Повышение эффективности МБУ «Гимназия № 35».....	54
3.1 Разработка мероприятия по повышению эффективности образовательного учреждения	54
3.2 Расчет эффективности предложенного мероприятия.....	55
ЗАКЛЮЧЕНИЕ	57
БИБЛИОГРАФИЧЕСКИЙ СПИСОК	58
ПРИЛОЖЕНИЯ	64

ВВЕДЕНИЕ

Главным элементом высокой эффективности производственно-хозяйственной деятельности организации является прежде всего, эффективная система технико-экономического обоснования деятельности, которая позволяет оптимизировать движение материальных потоков, снизить потери финансовых, материальных и трудовых ресурсов, и как следствие придаст организации необходимое движение в сторону повышения прибыльности и эффективности деятельности, а также позволит принимать оперативные управленческие решения по всем аспектам производственно-экономической, финансовой и инвестиционной деятельности.

Актуальность выбранной темы исследования объясняется тем, что объективный анализ эффективности деятельности организации имеет огромное значение, поскольку характеризует успешность руководства организации, формирует его имидж, способствует доступу на рынки капитала и обосновывает целесообразность инвестиций. В этих условиях главной задачей руководства организации является оценка потенциальных возможностей организации и определение путей их реализации с максимальной эффективностью. При этом под потенциалом организации понимают всю совокупность ресурсов и возможностей бизнеса, которые определяют прогнозируемые параметры его развития при различных вариантах изменения внешней среды, или как набор возможностей организации, реализация которых определяет его развитие.

Целью выпускной квалификационной работы является изучение теоретических и практических аспектов анализа экономической эффективности деятельности организации, разработка рекомендаций, направленных на повышение эффективности деятельности образовательной организации на примере МБУ "Гимназия № 35".

В работе были сформулированы следующие задачи, которые необходимо решить для достижения поставленной цели (в соответствии с

содержанием):

1. Изучить теоретические аспекты анализа эффективности деятельности организации.

2. Провести комплексный анализ финансово-хозяйственной деятельности МБУ "Гимназия № 35".

3. Разработать предложения по повышению эффективности образовательного учреждения.

4. Рассчитать экономическую эффективность предложенных мероприятий.

Предмет исследования – Показатель экономической эффективности

Объект исследования – муниципальное бюджетное общеобразовательное учреждение городского округа Тольятти "Гимназия № 35".

Выпускная квалификационная работа состоит из введения, трёх глав, заключения, списка использованных источников, таблиц, рисунков, приложений.

В первой главе рассмотрены теоретические аспекты эффективности деятельности организации, основные категории и показатели.

Вторая глава посвящена общей характеристике МБУ "Гимназия № 35", анализу финансового обеспечения деятельности учреждения, комплексному анализу экономической эффективности.

В третьей главе разрабатываются мероприятие по повышению эффективности деятельности образовательного учреждения и рассчитывается экономическая эффективность от внедрения предложенного мероприятия.

В заключении сформулированы основные выводы о проделанной работе.

Информационной базой исследования послужили данные финансовых результатов деятельности учреждения за период 2020 – 2022 г.г.

Глава 1. Теоретические аспекты эффективности деятельности организации

1.1 Основные категории и показатели экономической эффективности деятельности организации

Современные условия характеризуются проявлением ориентированного подхода в рыночной экономике, роль и значение которой отражается на эффективности хозяйственной деятельности среди предприятий, имеющих разные формы собственности и направлений деятельности.

Для любого предприятия формирование рациональной экономической политики, представление соответствующих задач сказываются на конечном эффективности деятельности предприятия, которая служит одним из условий в процессе удержания конкурентных преимуществ в условиях рыночной экономики.

Как показал анализ научной литературы, в которой проводилась оценка эффективности, можно обозначить наличие неразрешённых проблем, имеющих отношение к определению и средствам достижения эффективности. Само по себе понятие эффективности используется во многих науках. Особое внимание заслуживают исследования, касающиеся проблематики повышения эффективности деятельности предприятия. Термин эффективность выступает как экономическая категория, изменяющаяся под влиянием рыночных отношений. Проведем оценку исторического аспекта изучения проблемы эффективности, используя научные принципы историзма [10, с. 24].

Впервые термин «эффективность» был введен основателями политической экономики Ф. Кенэ и У. Петти. В проведенных ими исследованиях понятие «эффективность» приравнивается к понятию «результативность» и применялось к некоторым государственным мероприятиям, которые оказывали позитивное влияние в целом на страну. Ученые в области экономики лишь в первой четверти XIX в. стали применять понятие «эффективность» и рассматривать ее в роли

экономической категории. В данном случае большой вклад в данное направление внес английский экономист Д. Рикардо, который разделил изначально введение два таких понятия как «эффективность» и «результативность», при этом обозначив первое как особую экономическую категорию в виде отношения полученного результата к произведенным расходам [28, с. 11].

Современная экономическая литература трактует понятие «эффективность» как проявление продуктивной деятельности, имеющее отношение к экономичности, подразумевая при этом наименьший объем затраченных ресурсов, которые были применены с целью достижения некоторого результата деятельности. Также можно отметить использование термина «эффективность» исходя из стратегического позиционирования, когда предприятие обладает наибольшим количеством конкурентных преимуществ, выбором в реализации будущей стратегии и выстраивании алгоритма наиболее продуктивной политики, которая будет способствовать дальнейшей ее реализации. В исследованиях А.В. Иващенко и Т.В. Никифоровой, можно увидеть выделение основных областей компетенций, которые будут способствовать достижению эффективности на всех уровнях [14, с. 46].

В XX в. понятие «эффект» получает свое наибольшее распространение изучения относительно использования в экономической теории и практике. Здесь можно увидеть, что центральное место занимают проблемы эффективности производства, эффективности осуществления хозяйственной деятельности предприятия и социально-экономических систем, затрагивая все уровни иерархии. Именно тогда термин «эффективность» стал общенаучным, использовался во многих науках, представляя собой уже объективную категорию, затрагивая при этом как всю экономическую систему, так и определенный ее элемент.

Отечественные авторы представляют категорию «экономическая эффективность» как проявление экономичности, когда затраченных ресурсов в конечном счете необходимо меньшее количество, при этом сам результат

показан большой величиной. Западная терминология, используемая как «эффективность», имеет довольно разнообразное существование терминов: «effectiveness», «efficiency», «effectuality». «productivity». Несмотря на то, что они все выступают в роли эффективности, однако трактовка данных понятий различна [44, с. 37].

Рассмотрим подробнее зарубежную трактовку, представленных ранее терминов. Если говорить о терминах «effectiveness» и «efficiency», то они обозначают эффективность и производительность соответственно. Здесь эффективность выполняет роль некой ценности, при этом производительность выступает в роли способности ее организации с наименьшими издержками. В тоже время, говоря об «effectiveness» можно заметить ее принадлежность к рыночной эффективности предприятия, оценка которой производится на основе рыночных потребностей относительно товаров и услуг, в том числе уровня удовлетворённости потребителей, клиентов качеством продукции. Термин «efficiency» трактуется как проявление внутренней эффективности, зависящая от особенностей производственных процессов, тем самым не зависимо от того была ли достигнута поставленная ранее цель или нет.

Следующий термин «effectuality» выступает в качестве эффективности, проявляя роль связующего звена между рассмотренными ранее терминами «effectiveness» и «efficiency». Совсем другим значением обладает термин «performance», который выступает в качестве характеристики, обозначающей общее состояние предприятия, затрагивая при этом как экономические, так и неэкономические показатели, каждый из которых является результатом достижения в том или ином направлении с оценкой последующей перспективой развития.

Из анализа перечисленных выше понимания эффективности можно говорить о разной степени проявления качественного состояния явления или процесса, затрагивая при этом внутреннюю и внешнюю среду предприятия. Стоит также отметить, что применение каждого из представленных определений

находится в зависимости от объекта оценки эффективности и поставленной перед предприятием цели в проведении исследования.

Довольно частым явлением для зарубежной практики является использование вместо термина «efficiency» термин «productivity» перевод которого дословно означает производительность. Сравнивая экономический смысл данного понятия с отечественной интерпретацией технологической эффективности, которая выступает в виде отношения определенных конечных результатов, выраженные в натуральном выражении к затраченным на их производство ресурсам. Рассматривая термин «производительность» в широком понимании, он характеризует собой упрощенную форму совокупности факторной производительности. Именно такое понятие в отечественной науке больше используется понятие «экономическая эффективность», где подразумевается соответствие общего количества затраченных ресурсов и полученных в итоге данной деятельности результатов. Данная концепция получила название «Total factor productivity» (далее – TFP) основа которой заключается в применении теории факторов производства, где продуктивность проявляется в виде капитала, земли и имеющегося уровня знаний [28, с. 13].

Современная трактовка термина «производительность» выступает в качестве соотношения затрат, которые зависят от всех или некоторых ресурсов, применяемых в процессе производства в виде производственных факторов и конечных результатов в виде выпуска продукции и т.д.

Рассматривая производительность, можно сказать о том, что она имеет важное значение для предприятия раскрывая полезность, поскольку предполагает установление конкурентных преимуществ при проведении сравнительной характеристики. Значит можно обозначить производительность как одну из форм эффективности, основываясь на ее концентрации в организации конкурентных преимуществ среди остальных предприятий.

Говоря об обеспечении экономической эффективности стоит приравнять ее с результатами производства, выступающие в виде произведённой продукции. В тоже время данное определение нельзя однозначно признать верным

поскольку в процессе обозначения экономической эффективной деятельности подразумевается тот продукт, который в большей степени отвечает потребностям общества в отношении качественной, количественной и ценовой направленности. Также стоит учитывать и наличие относительной ограниченности ресурсов, так как для общества также немалое значение имеют и усилия, приложенные для создания конечного результата. Одним из наиболее часто встречающихся мнений среди экономистов является проведение постоянного сравнительного анализа между затраченными ресурсами и конечными результатами. Такого рода сравнения могут касаться как потенциальных, так и существующих возможностей. Отсюда следует, что можно выделить наличие следующих видов оценки эффективности (рис. 1.1).



Рисунок 1.1 – Виды оценки эффективности

Общепринятым мнением в отношении трактовки понятия эффективности является получение наибольших результатов на единицу произведенных затрат, или же способности снижения затрат на единицу конечного результата. Таким образом понятие эффективность имеет отношение к экономичности, которая выступает в виде возможности получения максимального результата из количества ресурсов, находящихся у предприятия.

Практический подход позволяет выстроить свое направление в процессе определения эффективности, выступая в виде сравнительной оценки между затратами и результатом, что и предполагает собой соответствующее соотношение.

Такой подход часто используется в исследованиях современных ученых как на территории России, так и за рубежом.

Обобщая взаимосвязь рассмотренных теоретических подходов к определению эффективности функционирования предприятия можно ее представить в виде следующей схемы (рис. 1.2).

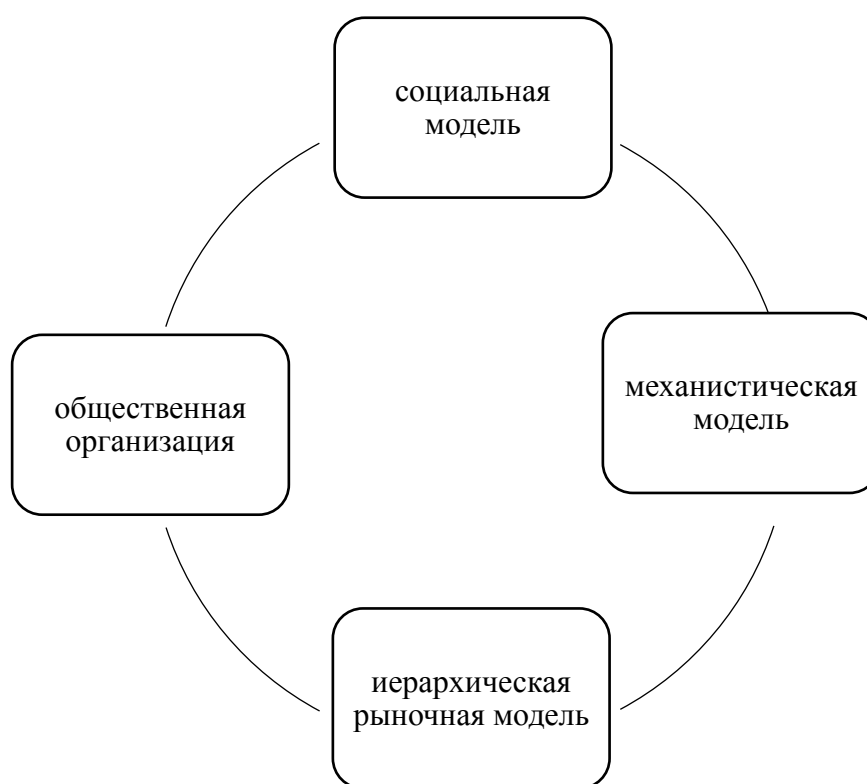


Рисунок 1.2 – Взаимосвязь теоретических подходов к определению эффективности функционирования предприятия [19]

Для крупных предприятий характерной особенностью является наличие всех представленных подходов, использование которых в той или иной степени основана в зависимости от ситуационного влияния на деятельность предприятия.

Рассмотрим каждый тип предприятия имеющий ту или иную модель в определении эффективности.

Для первого типа предприятия, имеющего механистическую модель, характерным является построение механизма, в котором присутствует совокупность основных производственных факторов, предполагающие собой наличие рабочей силы и средств производства. Рассматриваемая модель по которой осуществляется функционирование предприятия направлено на разработку различных путей выходов из всевозможных ситуаций, основываясь на проведении детального анализа производственных процессов, осуществляемых на предприятии, где происходит соотношение ее экономических результатов с потребляемыми производственными ресурсами. Полученные результаты составляют фундамент для проведения в дальнейшем оценки конкурентоспособности самого предприятия. Для расчета эффективности каждого вида ресурсов необходима оценка с использованием показателей ресурсоотдачи, которые рассчитываются в процессе сопоставления результата и ресурсов [43, с. 27].

Использование второй модели функционирования предприятия предполагающий приоритет в социальном аспекте, не подразумевает собой полный отказ от применения рассмотренных ранее способов измерения и оценки экономической эффективности, в тоже время стоит отметить, что в данном случае наибольший упор делается на раскрытие внутренних процессов, реализация которых происходит с учетом особого внимания на показателях производительности труда. Основным положением в использовании социальной модели является применение трудовых ресурсов и исходя из этого следует акцентировать внимание на таких категориях как интеграция деятельности, социальный климат, обстановка в коллективе и т.д. Здесь методология оценки эффективности предполагает концентрацию на системе управления трудовыми ресурсами, где также затрагиваются показатели, способствующие их формированию, планирование потребности в сотрудниках, проводят целенаправленный отбор и реализуют соответствующую расстановку персонала. Одними из основных факторов в достижении высокого качества трудовой жизни

является предоставление интересной работы, необходимого вознаграждения и наименьшего проявления контроля со стороны руководства.

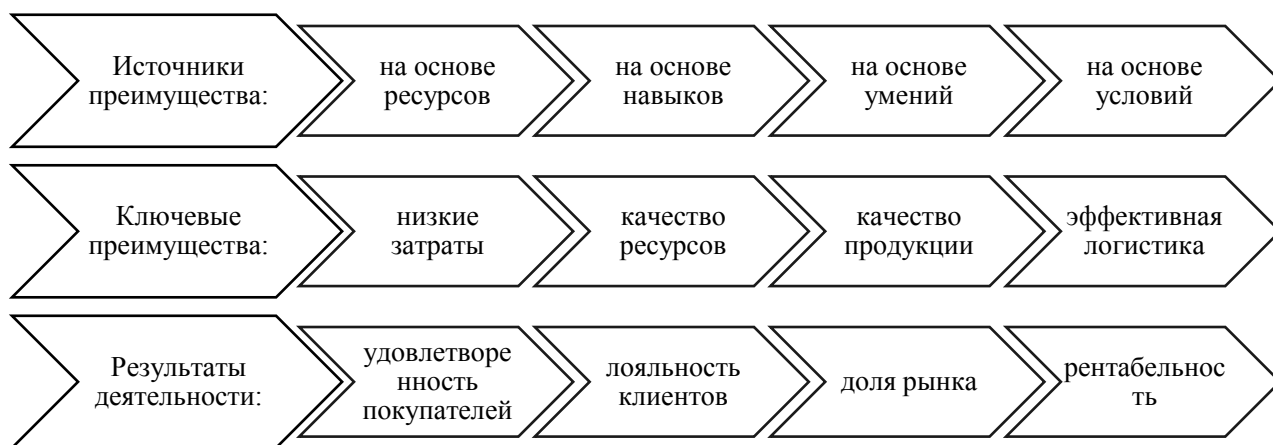
Стоит сказать о существовании определенных ограничений в использовании данной модели для достижения наибольшей эффективности предприятия, исходя из того, что в данном случае внимание уделяется лишь человеческому фактору.

Третья (иерархическая) модель предприятия выступает в виде сложной иерархической рыночной системы, которая находится в тесной взаимосвязи с внешней средой. Главным направлением в процессе оценки эффективности выступают ресурсы, которые получают извне. В случае, когда предприятие ограничена в получении каких-либо ресурсов, ее ассоциируют как предприятие имеющее низкую эффективность. Такая модель направлена на формирование единой системной многоплановости и сложных условий внешней среды. В таком случае эффективность предприятия будет оценена как способность к проведению саморегулирования и самоорганизации, в том числе достижению цели в случае изменения внешних условий и факторов [36, с. 17].

Последняя модель затрагивает общественную организацию, где предполагается проведение учета состава всех заинтересованных групп и соответствующие каждой группе параметры эффективности функционирования предприятия. Данный подход предполагает стратегическую основу организации поиска оптимальных решений, в процессе которой достижение одной цели реализуется с учетом требований по осуществлению последующей на допустимом уровне. Общественный аспект особенности функционирования предприятия заключается в увеличении роли влияния на деятельности предприятия проведения социальных норм и ценностей, внедряемых как внутри самого предприятия, так и за его пределами. Отсюда можно назвать следующие функции управления в данной модели: достижение высокого уровня производительности и эффективности за счет проведения мероприятий по укреплению духа сотрудников, учитывая необходимые условия для реализации их интересов и интересов, вовлеченных в этот процесс общественных групп.

Оценка зарубежной и отечественной практик показала, что эффективность трактуется как с позиции макроэкономики, так и с позиции микроэкономики. Эффективность можно рассматривать как в узком смысле, затрагивая конкретную операцию, деятельность так и в широком смысле, где используются сферы деятельности: финансы, персонал, клиенты и т.д. С точки зрения макроэкономики термин «эффект» выступает в качестве степени применения ресурсов, необходимые для производства качественной продукции в таких объемах, которые необходимы обществу в долгосрочной перспективе. Рассматривая экономическую эффективность с точки зрения микроэкономики в виде рационального способа производства запланированного объема продукции с наименьшим использованием затрат [40, с. 28].

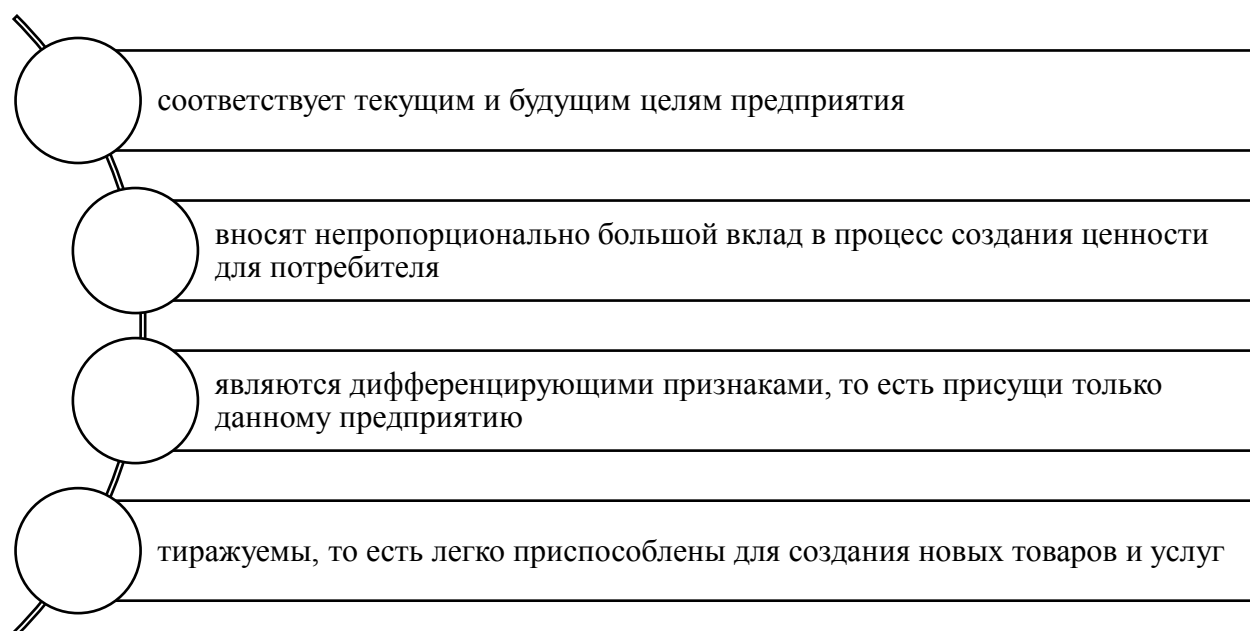
Следующим подходом в рассмотрении экономической особенности термина «эффективность» является его изучение с позиции увязки с общей системой управления предприятия, которая основана на тщательном использовании ресурсов и стремлении к стабилизации за счет оценки финансово-экономической устойчивости. Отталкиваясь от заданного подхода эффективность функционирования предприятия представляет собой результат положительного стратегического применения конкурентных преимуществ. Именно благодаря использованию рациональности в применении и в процессах управления конкурентными преимуществами будет обеспечивать получение максимальной эффективности. Поскольку здесь эффективность представлена с точки зрения стратегического позиционирования, то необходимо уделять внимание выполняемыми операциям, которые отличаются от операций конкурентных предприятий выполняемые другим способом. Подобного рода процесс обеспечения конкурентных преимуществ представлены на рисунке 1.3.



Источник: составлено автором на основе данных

Рисунок 1.3 – Виды процессов обеспечения конкурентных преимуществ

На сегодняшний день ключевые области компетенций способствуют формированию эффективности деятельности предприятия на всех уровнях. Основные особенности ключевой области компетенции представлены на рисунке 1.4.



Источник: составлено автором на основе данных [29]

Рисунок 1.4 – Основные особенности ключевой области компетенции

Анализируя рисунок можно выделить следующее определение ключевой компетенции: то, что имеет в своем распоряжении предприятие и что помогает выстраивать свои конкурентные преимущества на фоне остальных предприятий.

Таким образом, можно сделать следующие выводы.

Оценка используемой научной литературы и соответствующих исследований позволяет сказать о том, что эффективность выступает в роли индикатора развития, выполняя роль стимула и целевого ориентира по осуществлению управленческой деятельности предприятия, что позволяет двигаться в нужном направлении по достижению обоснованности, оправданности, необходимости и достаточности. Для любого предприятия приоритетным является поиск оптимального соотношения между разными аспектами деятельности предприятия, учитывая персонал, наличие производственных ресурсов, стратегического подхода, имеющегося денежного обеспечения и т.д.

1.2 Сущность и понятие эффективности деятельности образовательной организации

В исследованиях Ю.Е. Стукова можно увидеть, что в качестве оценки выступает отношение со стороны субъекта к предмету, имеющий субъективную значимость. По мнению исследователя, субъект в процессе оценки объекта или предмета исходит с одной стороны на свое расположение к данному объекту, с другой стороны обращает внимание на всеобщее представление об объекте, оценки, основываясь на некоторой шкале признаков [54]. Оценка формируется из процесса сравнения с неким эквивалентом, выступающий в роли меры оценки. В данном случае здесь можно говорить об определенном эталоне или ценности, системе критериев. В тоже время само значение оценки находится в зависимости от того, с чем происходит его сравнение. По мнению большинства, ученых в сфере экономики оценка является сложным процессом, поскольку необходимо учитывать достаточное количество условий, и отражение действительности. Проводимое исследование будет опираться на раскрытие процесса присвоения

определенной величины материальным, в меньшей степени затрагивая качественный параметр.

Несмотря на наличие большого количества работ по данной тематике, она все равно остается одной из наиболее обсуждаемых на сегодняшний день. Стоит отметить, что особый акцент эффективности изучается непосредственно в экономической среде. Предприятие всегда нацелено на поиск новых путей по увеличению и достижению нового уровня эффективности. Для этого используются различные технологии, механизмы взаимоотношений внутри общества, при этом не забывая об установлении новых бережливых ценностей.

Достижение нового уровня эффективности выступает в качестве средства позволяющего удовлетворить большее количество потребностей общества. Когда предприятие стремится к выявлению путей, обеспечивающих высокий уровень эффективности, ему необходимо учитывать разного рода факторы и особенности, поскольку способы достижения не всегда могут привести к положительным последствиям, что в итоге не покажет ожидаемого эффекта [48, с. 31].

Говоря о показателях эффективности, стоит отметить, что существует различие между планируемым и реальным показателем. Это обусловлено влиянием множества неопределенных факторов, оказывающие сопротивление на пути к достижению максимальной эффективности, что находит свое отражение на реализации фактического показателя. В качестве примера такого рода неопределенных факторов могут выступать внесение поправок или изменений в законодательство, изменение цен и т.д.

Оценка показателя эффективности может быть проведена как относительно определённой точки времени, так и за некоторый период времени. Однако, следует заметить, что именно динамическое исследование данных эффективности раскрывает больше информации по отношению к успешности деятельности предприятия. В данном случае благодаря абсолютным и относительным показателям, можно будет выявить как положительную, так и отрицательную динамику, позволяющие также в последующем формировать

некий тренд, спрогнозировав на основе прошлых показателей. Также учитывая отраслевую спецификацию предприятия, можно проводить оценку эффективности непосредственно между предприятием в отрасли, что позволит выявить конкурентные преимущества. Сама система оценок эффективно направлена на определение путей и условий адаптации к влиянию факторов окружающей среды и поэтому следует выделить следующие этапы (рис. 1.5).

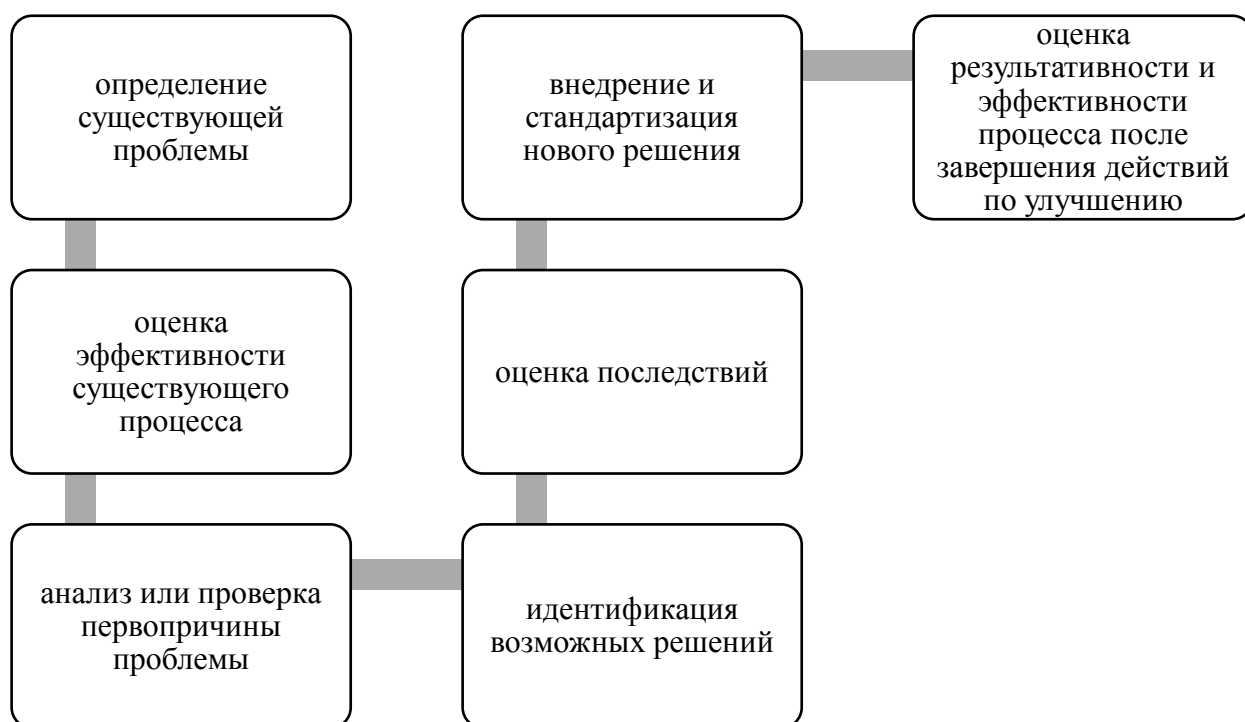


Рисунок 1.5 – Этапы формирования системы оценок эффективности функционирования предприятия [46]

Итак, для более полного представления о показателях, которые отражают эффективность образовательных учреждений, необходимо рассмотреть основные критерии по каждому из типов. Данные критерии лучше всего представить в виде таблицы 1.1.

Таблица 1.1 – Целевые критерии оценки деятельности образовательных учреждений [5]

Вид образовательного учреждения	Целевые критерии оценки эффективности деятельности
Общеобразовательные учреждения	<ul style="list-style-type: none"> — соответствие деятельности законодательству РФ — финансовое обеспечение — кадровое обеспечение образовательного процесса — обеспечение высокого качества обучения и воспитания — обеспечение доступности качественного образования — создание условий для внеурочной деятельности — эффективное использование современных образовательных технологий
Учреждения среднего профессионального образования	<ul style="list-style-type: none"> — соответствие функционирования и развития уставу — финансовое обеспечение — уровень организации учебно-воспитательного процесса — соответствие содержания образования учебным планам — подготовка специализированных кадров — развитие учебно-материальной базы
Высшего профессионального и дополнительного образования	<ul style="list-style-type: none"> — качество образования — социальная защищенность обучающихся — кадровый потенциал — финансовое обеспечение — уровень исполнительской дисциплины — научный потенциал

Согласно таблице, можно выделить основные условия оценки эффективности для государственных образовательных учреждений. Поскольку данные организации осуществляют деятельность, направленную на предоставление образовательных услуг населению разной направленности (общеобразовательные, профессиональные программы и курсы повышения квалификации), а также совершенствовании системы образования, то, в основном, целевые критерии затрагивают показатели, связанные с повышением качества предоставляемых услуг.

Вторым критерием можно выделить финансовое обеспечение и экономическую обоснованность затрат. Поскольку государственные бюджетные учреждения действуют на основе государственного задания, они получают субсидии. Но для этого нужно проводить точный и качественный расчет необходимого количества денежных средств на покрытие расходов.

Коэффициент экономической эффективности можно рассчитать по

формуле [9]:

$$\text{Ээ} = \text{Пост} / \text{Р} , \quad (1)$$

где:

Ээ – экономическая эффективность некоммерческой организации;

Пост – сумма поступлений в некоммерческую организацию;

Р – расходы на реализацию государственного задания.

Показатель будет равен единице, если субсидии на государственное задание и затраты на его реализацию будут совпадать. Если $\text{Ээ} > 1$, то финансирование осуществилось с избытком, при этом цель достигнута, а если $\text{Ээ} < 1$, то финансирование оказалось недостаточным, а значит план предоставления услуг перевыполнен и понадобилось больше затрат на осуществление. Для продуктивной работы необходимо выполнение государственного задания в пределах единицы.

В силу того, что учреждение может предоставлять и платные услуги, которые будут конкурировать на рынке с другими учреждениями и коммерческими организациями, есть необходимость расчета коэффициента рыночной эффективности бюджетного учреждения [6, с. 120]:

$$\text{РЭФ} = \text{РЦ} / \text{ЦУ} \times \text{РЦ}_{\text{мин}} / \text{ЦУ} , \quad (2)$$

где:

РЭФ – показатель рыночной эффективности бюджетного учреждения;

РЦ – средняя стоимость образовательной услуги у альтернативных рыночных коммерческих организаций;

РЦ_{мин} – минимальная стоимость образовательной услуги среди альтернативных рыночных коммерческих организаций;

ЦУ – стоимость образовательной услуги, предоставляемой бюджетным учреждением.

Данный показатель рассчитывается по каждой услуге, предоставляемой

государственным бюджетным учреждением. В случае отсутствия услуги среди коммерческих организаций, существующих на рынке, показатель РЭФ принимает значение, равное единице. Если $РЭФ > 1$, то стоимость услуги по сравнению с конкурентами на рынке будет выгоднее, а если $РЭФ < 1$, то услуга, предоставляемая учреждением, значительно дороже аналогичных услуг коммерческих организаций.

1.3 Система факторов, влияющих на эффективность экономической деятельности организации

В процессе своей работы любая организация, которая планирует долгосрочное существование, должна беспокоиться не только о делах организации, но и о будущем развитии, так же необходимо формировать новые стратегии и пути совершенствования, при этом результативно их осуществлять. Любой владелец организации старается улучшить эффективность деятельности.

Эффективность деятельности организации - это умение организации вкладывать большую и увеличивающуюся прибыль по отношению к конкурентам, как в ближайшем, так и в дальнейшем будущем. Улучшение эффективности деятельности организации - это задача, которая помогает увеличить конкурентоспособность организации в условиях рыночной экономики.

Результативность - это предел экономичности и эффективности применения труда, капитала, материалов, времени при изготовлении товаров, имеющих нужду у покупателей. Анализ результативности может довести к совершенствованию текущей работы организации и увеличению производительности труда. Любой показатель работы организации будет зависеть от большой величины разных факторов.

То есть, анализ и расчет воздействия различного рода факторов на экономические данные являются главной стороной в анализе работы организации. Без обширного анализа факторов нельзя выработать оправданный

результат, недостижимо выработать резервы, а также обосновать управленческие решения.

Акцентируют внимание на два вида факторов, которые делятся на внешние и внутренние. Внутренние основные факторы, или наблюдаемые организацией теоретически определяют итог работы организации, а неосновные факторы не связаны с сущностью анализировавшего показателя. Внешние факторы не зависят от работы организации, но в то же время эти факторы количественно определяют степень применения производственных и финансовых резервов этой организации.

Все факторы можно соединить в две группы, в зависимости от направления работы. Эти факторы будут разделяться на позитивные и негативные. К позитивным факторам относятся те факторы, которые полезно воздействуют на работу организации. А негативные факторы, это те факторы, которые влияют негативно на работу организации.

Разделение факторов и улучшение методики их анализа помогают разрешить главную проблему, а, то есть вычислить основные показатели от воздействия внешних и побочных факторов с тем, чтобы факторы, которые были приняты для оценки результативности работы организации, объективнее показывали его успехи.

Ни для кого не тайна, что цель любой организации- это его финансовый результат. Но когда организация получает приобретенный финансовый результат, то этот результат очень мало дает нам информации о самом бизнесе. Финансовый результат не может нам показать, что у нас будет в следующем месяце, в следующем году, в следующем квартале. Суть бизнеса в постоянном поднимающемся финансовом результате компании в долгосрочном периоде.

Организация может назвать себя эффективной только в трех случаях:

- если полученный финансовый результат будет больше уровня, который достигли конкуренты;
- если повышение финансового результата в скором времени больше уровня, чем достигнут конкуренты на текущий момент;

– если компания отводит достаточные ресурсы на сохранение и совершенствование своей работы, а также правильно их применяет.

Каждый из показателей деятельности коммерческой организации зависит от множества различных факторов, если детально изучать влияние факторов на величину экономического показателя, то будет получен наиболее точный результат анализа и оценка качества деятельности организации.

Следовательно, одним из важнейших методологических вопросов в анализе экономической деятельности является исследование и измерение влияния различного рода факторов на значение исследуемых экономических показателей.

Без всестороннего и глубокого анализа факторов невозможно прийти к обоснованному выводу о результативности деятельности, нельзя выявить резервы организации, а также обосновать управленческие решения. Обобщающие показатели складываются под влиянием определенных факторов.

Существует разграничение понятий «фактор» и «причина», хотя они являются синонимами, в экономической литературе понятие фактор определяется как причинная связь, которая оказывает постоянное влияние на результативные показатели, которые учитываются при планировании и анализе показателей коммерческой деятельности [7, С. 87].

В свою очередь причина - это причинная связь, которая влияет на результаты деятельности организации, но не носит постоянный характер, причина может как быть, так и не быть. В этом смысле экономические категории и факторы, которые отражаются при помощи показателей носят объективный характер. Различают объективно и субъективно обусловленные факторы, то есть пути воздействия на показатели при помощи различных организационно-технических мероприятий.

Значение комплексной классификации факторов, оказывающих влияние на эффективность коммерческой деятельности фирмы, сводится к тому, что на ее основе можно моделировать деятельность, т.е. оказывать на нее непосредственное влияние, а также осуществлять поиск резервов фирмы для

повышения эффективности рыночной деятельности. Математическое моделирование факторов системы экономической деятельности, основано на ряде экономических критериев выделения факторов, как элементов факторной системы причинности, самостоятельности существования, специфичности и возможности количественного учета и измерения. Существует множество классификаций факторов, оказывающих влияние на эффективность коммерческой работы.

Так, например, факторы бывают общими и частными. Общие факторы оказывают влияние на ряд исследуемых показателей, в то время, как частные — специфичны для каждого из показателей. Важное значение, исходя из задач анализа эффективности коммерческой деятельности, имеет деление факторов на внутренние и внешние, которое представлено на рисунке 1.6.

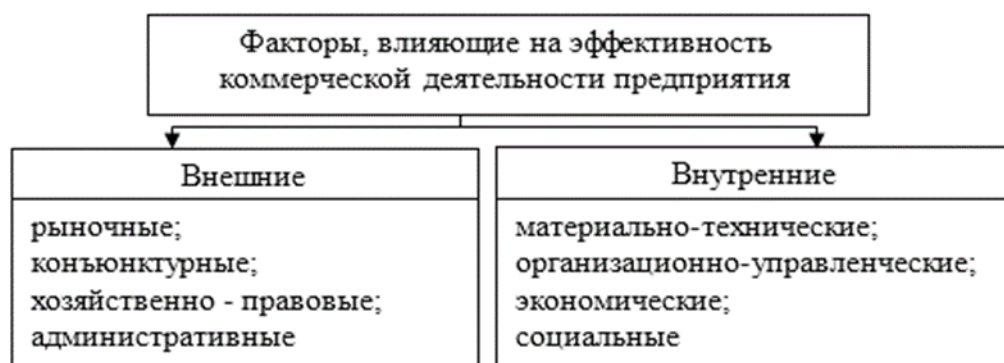


Рисунок 1.6 – Внешние и внутренние факторы эффективности коммерческой деятельности

Существует такой фактор, как фактор персонала - это группа показателей, которые связаны с состоянием, обеспеченностью и эффективным использованием трудовых ресурсов.

К таким факторам относят: численность работников предприятия в целом и по категориям, затраты на оплату труда, структура работающего состава, размер фонда заработной платы, затраты на социальное развитие, система экономического стимулирования, затраты на подготовку и повышение квалификации кадров, затраты на охрану труда, текучесть кадров, производительность труда, уровень эффективности использования сотрудников,

коэффициенты приема и увольнения сотрудников.

Для создания и эффективного функционирования коммерческой организации, существует необходимость укомплектовать предприятие нужными кадрами, соответствующих требованиям и обладающих необходимой компетенцией, а также организовать, при необходимости, подготовку и переподготовку кадров.

На коммерческом предприятии должна быть правильно организована система мотивации и поощрения сотрудников. При анализе эффективности деятельности необходимо определить уровень эффективности использования материальных и моральных стимулов и поощрений. Если система мотивации и стимулирования на предприятии неэффективна, то это может привести к оттоку высококвалифицированных сотрудников. В условиях современной экономики необходимо создания сбалансированного подхода к подготовке, мотивации и закреплению квалифицированных кадров.

Одним из важных решений данной задачи является разработка стратегии «карьерной лестницы», по которой каждый из работников продвигается только при помощи своего труда и умения построить бизнес. Фактор технология - это группа факторов, которая находится в прямой зависимости от уровня научно-технического прогресса, а также миссии организации и потребностей рынка. К данной группе факторов относятся показатели, которые характеризуют обеспеченность, состояние и эффективность использования материально-технической базы компании.

К ним относятся следующие показатели: стоимость основных фондов, уровень износа (амортизации) основных средств, структура основных средств, фондоемкость, производительность машин и оборудования, фондоотдача, фондовооруженность и др.

Эта группа факторов относится к стратегической, от этих факторов зависит конкурентоспособность и эффективность предприятия в целом, их необходимо учитывать при стратегическом планировании производства и сбыта, а также при экономическом анализе.

Фактор материальные ресурсы - это фактор, который является основой производственного процесса. Объем производства и реализации товаров и услуг зависит от полного, своевременного и качественного обеспечения материальными ресурсами. К данной группе факторов относятся следующие показатели: материальные ресурсы и затраты, структура затрат, топливоемкость продукции, материалоемкость продукции, организация экономии материальных затрат, уровень отходов производства, платежи за экологию.

Фактор научные исследования и опытно-конструкторские работы (НИОКР), может характеризоваться следующей системой показателей: количественный и качественный состав НИОКР, эффективность использования результатов НИОКР, эффективность использования результатов НИОКР.

Данный фактор работает эффективно в крупных организациях - лидерах отрасли, но не оправдывает себя на средних и мелких предприятиях. Во многих случаях при наличии развитых хозяйственных связей на эффективность коммерческой работы предприятия в значительной мере оказывает влияние деятельность других предприятий, так, например, на эффективность деятельности одного предприятия влияют стоимость, качество товаров, своевременность поставок, инфляционные процессы и конъюнктура рынка других компаний.

Часто на результаты работы организации влияют внешние факторы, такие как перемены в отрасли специализации и производственной кооперации. Эти факторы не характеризуют усилия данного предприятия, но исследование этих факторов позволяет точнее определять степень воздействия внутренних причин и, соответственно, более полно выявлять внутренние резервы коммерческого предприятия. Деление факторов на объективные и субъективные представлено на рисунке 1.7.

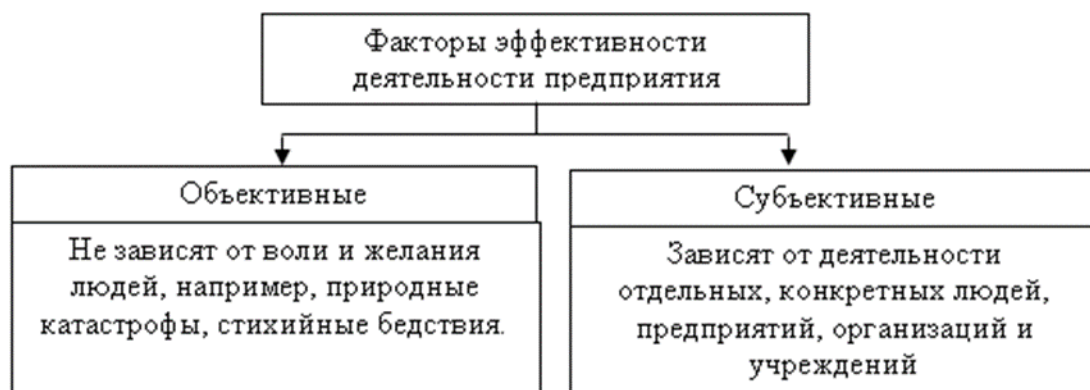


Рисунок 1.7 – Объективные и субъективные факторы эффективности

Также факторы эффективности коммерческой работы подразделяются на общие и специфические. Общие факторы действуют во всех отраслях экономики, а специфические - действуют в условиях отдельной отрасли экономики, либо предприятия. Данная классификация факторов помогает более полно учесть особенности отдельных предприятий и отраслей, а также дать точную оценку их деятельности.

Если при анализе эффективности ставится цель - измерить то или иное влияние факторов, то применяется классификация факторов на количественные и качественные, прямые и косвенные, простые и сложные, измеримые и неизмеримые.

Количественные факторы выражают количественную оценку явления (количество оборудования, работников, ресурсов и так далее), качественные факторы оценивают внутренние качества и особенности, исследуемого явления или процесса (производительность труда, рентабельность и так далее).

Многие факторы, которые рассматриваются в оценке эффективности деятельности предприятия, состоят из ряда элементов. Но при этом существуют факторы, которые не раскладываются на составные элементы. Именно поэтому факторы эффективности деятельности делят на простые (элементарные) и сложные (комплексные), например, простой фактор - количество рабочих дней в периоде, а сложный - производительность. Как упоминалось ранее, одни факторы оказывают непосредственное влияние на результативный показатель,

другие - косвенное, в связи с этим различаются факторы первого, второго и последующих уровней.

Чтобы оценить воздействие факторов на эффективность коммерческой деятельности предприятия, необходимо проведение анализа. С помощью экономического анализа изучаются и оцениваются факты и процессы коммерческой деятельности.

Но факты, как таковые, сами по себе зачастую мало что объясняют, именно поэтому задача экономического анализа состоит не только в том, чтобы их регистрировать, но и в том, чтобы раскрыть сущность явлений и существующую между ними взаимосвязь, а также уяснить причины их возникновения и тенденции их развития. Для того, чтобы проникнуть в сущность изучаемых экономических явлений, необходимо применение научных методов исследования.

Таким образом, существует множество факторов, которые влияют на экономическую эффективность коммерческой деятельности предприятия, а также ряд методов экономического анализа, при помощи которых возможно наиболее полно описать исследуемые факторы.

Эффективность отличается увеличением производительности, максимальным применением мощностей, разумным использованием сырьевых и материальных ресурсов и получение максимальных итогов при наименьших затратах.

Глава 2 Анализ финансово-хозяйственной деятельности общеобразовательной школы МБУ "Гимназия № 35"

2.1 Общая характеристика МБУ "Гимназия № 35"

Школа является самостоятельным юридическим лицом (табл. 2.1), имеет все необходимые документы: Устав, лицензию, свидетельство об аккредитации, локальные акты, договора.

Таблица 2.1 - Тип, вид, статус учреждения

Полное наименование образовательного учреждения в соответствии с Уставом	муниципальное бюджетное общеобразовательное учреждение городского округа Тольятти "Гимназия № 35"
Юридический адрес	445032, РФ, Приволжский федеральный округ, Самарская область, г.о. Тольятти, бульвар Кулибина,17
Адрес осуществления образовательной деятельности	445032, РФ, Приволжский федеральный округ, Самарская область, г.о. Тольятти, бульвар Кулибина,17
Тип:	Общеобразовательная организация
ОГРН	1036301015871
Свидетельство о государственной аккредитации	серия 63А01 № 0000573 от 19 февраля 2016 года, регистрационный № 528-16, приложение № 1
Лицензия на право ведения образовательной деятельности	серия 63Л01 № 0001901, регистрационный № 6357 от 18 декабря 2015 года, приложение № 1, приложение № 2
Телефон /факс	(8482) 370600
e-mail	school35@edu.tgl.ru
Сайт	http://school35.tgl.ru/
Учредители	городской округ Тольятти в лице администрации городского округа Тольятти
Год открытия школы	1971
Директор школы	Сураева Людмила Михайловна

Адрес: 445032, РФ, Приволжский федеральный округ, Самарская область, г.о. Тольятти, бульвар Кулибина,17 Тел.: (8482) 370600.

E-mail: school35@edu.tgl.ru

Управление Учреждением осуществляется в соответствии с Законом Российской Федерации «Об образовании», типовым положением об общеобразовательном Учреждении в Российской Федерации и Уставом МБУ «Гимназия № 35» на принципах демократии, гуманизма, общедоступности, приоритета общечеловеческих ценностей, жизни и здоровья человека, гражданственности, свободного развития личности, автономности и светского характера образования, на основе сочетания принципов самоуправления коллектива и единоначалия. Непосредственное руководство Учреждением осуществляет прошедший соответствующую аттестацию директор, назначаемый на должность и освобождаемый от должности министерством образования и науки Самарской области. Директор действует на основе единоначалия, решает все вопросы деятельности Учреждения, не входящие в компетенцию органов самоуправления Учреждения и Учредителей. Формами самоуправления Учреждения являются: Общее собрание трудового коллектива, Управляющий совет Учреждения, Педагогический совет, Общешкольное родительское собрание, Общешкольные и классные родительские комитеты, Органы ученического самоуправления.

Таблица 2.2 – Уровни образования и сроки обучения

Реализуемые уровни образования и нормативные сроки обучения	Начальное общее образование – срок обучения 4 года
	Основное общее образование – срок обучения 5 лет
	Среднее общее образование – срок обучения 2 года

Таким образом, исследуемое образовательное учреждение реализует всеуровни общего образования.

2.2 Оценка финансового обеспечения деятельности МБУ «Гимназия № 35»

Процесс оценки финансового обеспечения деятельности образовательного учреждения начинается с анализа финансовой отчетности. В данном случае в основе финансовой отчетности выступает Отчет о финансовых результатах деятельности МБУ «Гимназия № 35» (приложение А).

Первостепенной задачей является определение динамики величины доходов МБУ «Гимназия № 35» за 2020-2022 гг. (рис. 2.1).

Динамика изменения доходов организации наглядно представлена на рисунке 2.1

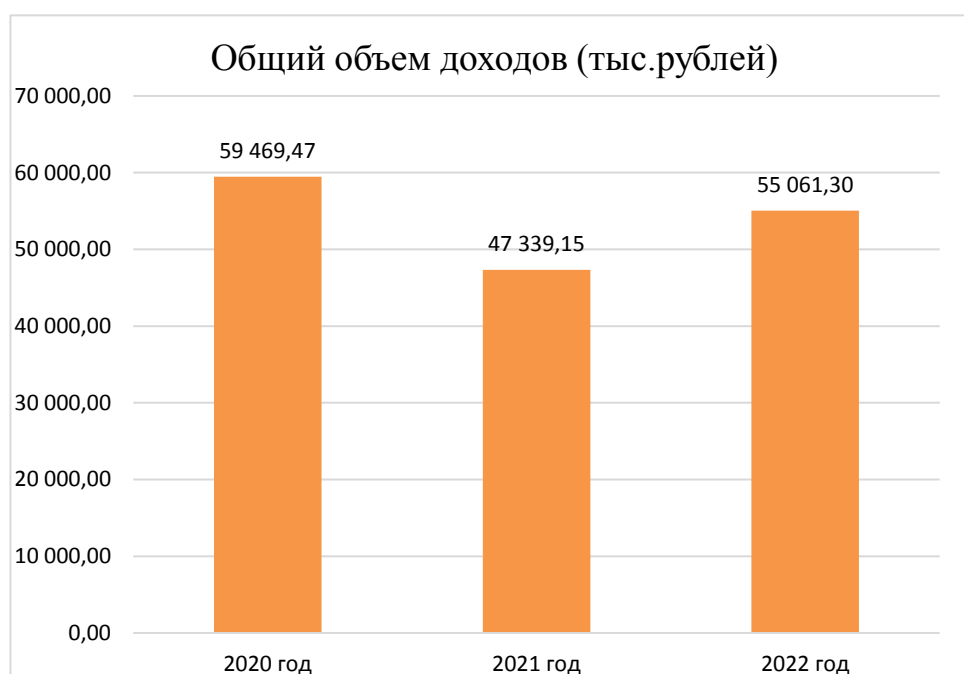


Рисунок 2.1 – Динамика изменения общего объема доходов организации за 2020 – 2022 г.г.

Анализируя рисунок, можно отметить наличие неравномерной тенденции изменения величины доходов МБУ «Гимназия № 35», о чем свидетельствует снижение показателя в 2021 г. с 59 469,45 тыс. руб. до 47 339,13 тыс. руб., затем рост показателя в 2022 г. до уровня 55 061,29 тыс. руб. Подобное снижение может быть связано с наступлением пандемии коронавируса, которая отразилась на дистанционном обучении и появлению дополнительных затрат, связанных с обеспечением гигиенических условий.

Рассмотрим более подробно структуру доходов организации за 2020 – 2022 г.г. (табл. 2.3) и представим ее в виде диаграммы (рис. 2.2).

Таблица 2.3 - Структура доходов учреждения за 2020 – 2022 г.г.

Наименование показателя	2020 год	Доля в общем объеме доходов	2021 год	Доля в общем объеме доходов	2022 год	Доля в общем объеме доходов
	Сумма, тыс. рублей	%	Сумма, тыс. рублей	%	Сумма, тыс. рублей	%
Деятельность с целевыми средствами	19 650,75	33,0	4 302,42	9,0	5 319,65	9,6
Деятельность по государственному заданию	35 864,99	60,3	37 457,05	79,1	41 208,55	74,8
Приносящая доход деятельность	3 818,58	6,4	5 427,20	11,4	8 378,34	15,2
Операционная аренда	135,13	0,2	152,46	0,3	154,75	0,2
Итого:	59 469,45	99,9	47 339,13	99,8	55 061,29	99,8

Данные представленные в таблице 2.2 демонстрируют, что в структуру доходов такие статьи как Деятельность по государственному заданию, Приносящая доход деятельность и Операционная аренда в динамике показывают рост. Однако, статья Деятельность с целевыми средствами снижаются в динамике. Динамика изменения доходов наглядно представлена на рисунке 2.2



Рост доходов объясняется несколькими факторами:

А) Растущая востребованность школьных кружков и секций

Б) Увеличение количества групп обучающихся

В) Открытие новых направлений платных образовательных услуг – «Биотехнологические процессы в практической деятельности человека», «Живой мир под микроскопом», «Английский язык – от слова к слову», «Английский в чемодане», «Академия математики», «Юные грамотеи», «Математический калейдоскоп», «Увлекательная информатика», «Русский язык: прошлое, настоящее и будущее», «Разнообразие текстовых задач», «Графический и аналитический методы решения параметрических задач», «Экономика в задачах», «Равновесные системы и химическое равновесие в растворах различных веществ», «Развитие познавательных способностей», «В мире математики», «Нестандартные задачи по физике», «История Российской цивилизации», «Решение сложных заданий по обществознанию», «История в лицах и датах», «Трудные вопросы обществознания», «Занимательная словесность: от А до Я», «Русский язык как инструмент успешной коммуникации», «Экологические аспекты в химии и химических производствах», «Клуб «Хочу всё знать и уметь», «Увлекательный мир животных организмов», «Дошкольник», «Уроки психологического развития для дошкольников», «Удивительный мир химических веществ», «Программа увлечение с учением», «Секреты русского языка», «Домашнее задание-легко и с увлечением», «Робототехника: конструирование и программирование», «Физиологические механизмы транспорта веществ в живых организмах», «Программа Основы программирования».

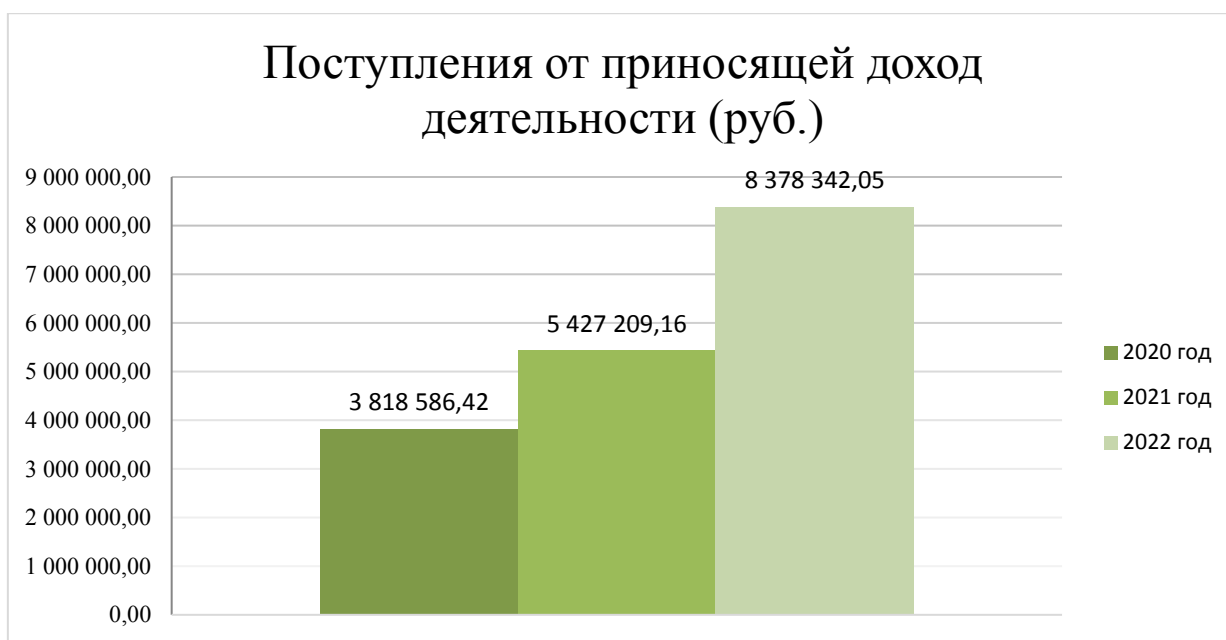


Рисунок 2.3 – Поступления от приносящей доход деятельности

Проанализируем изменение контингента обучающихся образовательной организации в разрезе образовательных программ (таблица 2.4).

Таблица 2.4 – Динамика контингента обучающихся МБУ «Гимназия № 35» за 2020-2022 гг.

Наименование показателя	2020 год чел.	2021 год чел.	Темп роста (2021/2020) %	2022 год чел.	Темп роста (2022/2021) %
По программам начального образования	381	384	100,7	383	99,7
По программам основного общего образования	368	428	116,3	435	101,6
По программам среднего общего образования	135	127	94,0	121	95,2
Итого:	884	939	217,94	939	202,25

В 2022 году наблюдается уменьшение контингента детей по программам среднего общего образования на 4%.

Это снижение наглядно продемонстрировано на рисунке 2.4.

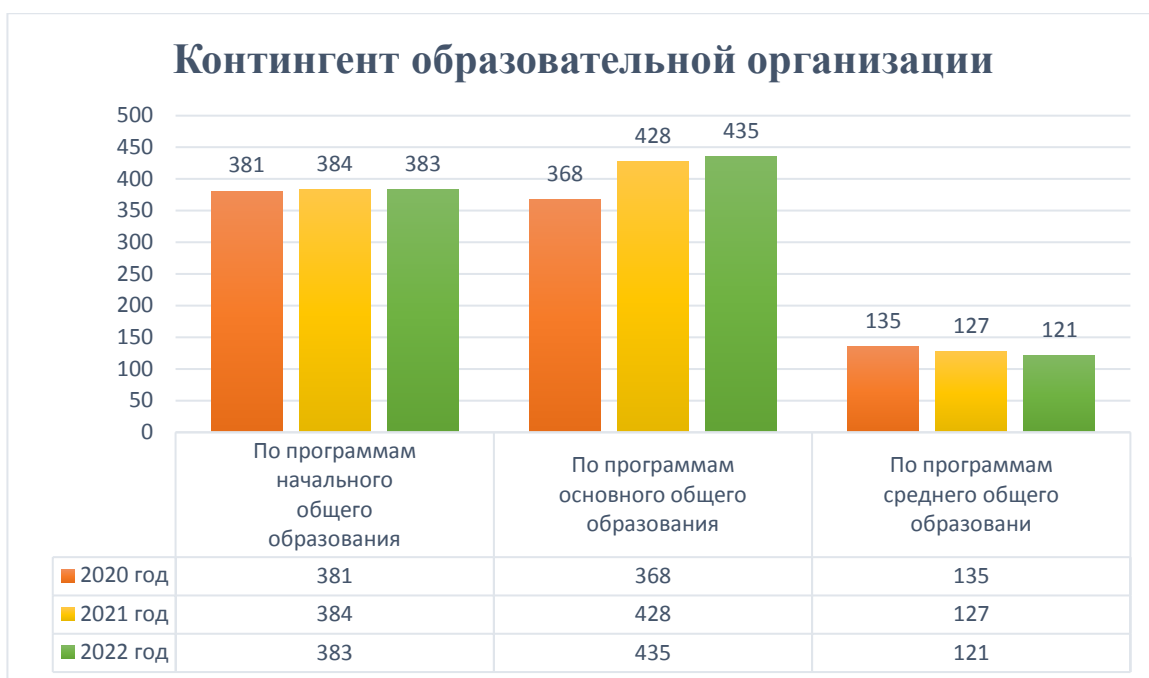


Рисунок 2.4 - Контингент образовательной организации

Дополнительно проанализируем динамику объемов бюджетного финансирования в расчете на 1 обучающегося (табл. 2.5).

Таблица 2.5 - Объем бюджетного финансирования МБУ «Гимназия № 35» в 2020-2022 гг.

Наименование показателя	2020 год	2021 год	2022 год	Абсолютное изменение		Темп прироста, %	
				2021-2020 гг.	2022-2021 г.	2021/2020 гг.	2022/2021 г.
Объем бюджетного финансирования, руб.	35 864,99	37 457,05	41 208,55	1 592,06	3 751,5	1,04	1,1
Контингент обучающихся, чел.	884	939	939	55	0	1,06	0
Объем бюджетного финансирования в расчете на 1 обучающегося, руб.	40,57	39,89	43,89	- 0,68	4	0,98	1,1

Таким образом, наблюдается устойчивый рост объемов бюджетного финансирования в расчете на 1 обучающегося.

Таблица 2.6 - Доля доходов по отдельным направлениям платных образовательных услуг МБУ «Гимназия № 35» за 2020-2022 гг.

№ п/п	Наименование платных услуг	Количественный норматив наполняемости группы (чел.)	Доходы по отдельным направлениям платных образовательных услуг, руб.		
			2019/2020 гг.	2020/2021 гг.	2021/2022 гг.
1	Баскетбол (девочки)	10	25 500	-	-
2	Баскетбол (мальчики)	10	25 500	-	-
3	Биологические мембраны и транспорт веществ в живых организмах	10	25 500	26 180	-
4	Биотехнология	10	25 500	26 180	-
5	Британцы у себя дома	10	25 500	26 180	-
6	Введение в фармацевтическую химию	10	25 500	26 180	-
7	Дети и молодежь в англоязычных странах: жизнь, проблемы, права и обязанности	10	25 500	-	-
8	Добро пожаловать в Великобританию	10	25 500	26 180	-
9	Духовная жизнь России	10	25 500	-	-
10	За страницами учебника математики. Элементы теории графов и комбинаторики	10	25 500	-	-
11	Занимательная грамматика	10	25 500	26 180	-
12	Занимательный английский	10	25 500	26 180	-
13	Избранные вопросы математики	10	25 500	-	-
14	Информатика в играх и задачах	10	25 500	26 180	-
15	Литература русского зарубежья	10	25 000	26 180	-
16	Нетрадиционные задачи	10	25 000	-	-
17	Основы театрального мастерства	10	25 000	-	-
18	Параметры в школьном курсе математики	10	25 000	-	-
19	Практикум по решению геометрических задач	10	25 000	-	-
20	Равновесие в растворах	10	25 000	26 180	51 000
21	Развитие логического мышления учащихся. Конструирование	10	25 000	26 180	-
22	Развитие творческого воображения	10	25 000	26 180	-
23	Решение задач по физике повышенной сложности	10	25 000	26 180	-
24	Ритмика и бальные танцы	10	25 500	-	-
25	Спецкурс «Азбука гражданина»	10	25 500	26 180	-

Продолжение таблицы 2.6 - Доля доходов по отдельным направлениям платных образовательных услуг МБУ «Гимназия № 35» за 2020-2022 гг.

№ п/п	Наименование платных услуг	Количественный норматив наполняемости группы (чел.)	Доходы по отдельным направлениям платных образовательных услуг, руб.		
			2019/2020 гг.	2020/2021 гг.	2021/2022 гг.
26	Спецкурс «География человеческих перспектив»	10	25 500	26 180	-
27	Спецкурс «История государственной символики»	10	25 500	-	-
28	Спецкурс «Культура речи»	10	25 500	-	-
29	Спецкурс «Малая родина»	10	25 500	-	-
30	Спецкурс «Основы политической науки»	10	25 500	26 180	-
31	Спецкурс «Правовой букварь»	10	25 500	26 180	-
32	Спецкурс «Речевой этикет»	10	25 500	-	-
33	Спецкурс «Русская словесность. От слова к слову»	10	25 500	26 180	-
34	Спецкурс «Русское правописание: орфография и пунктуация»	10	25 500	26 180	-
35	Спецкурс «Секреты русского словообразования»	10	25 500	-	-
36	Спецкурс «Страноведение»	10	25 500	26 180	-
37	Спецкурс «Увлекательная история»	10	25 500	26 180	-
38	Спецкурс «Уроки словесности»	10	25 500	-	-
39	Спецкурс «Риторика»	10	25 500	-	-
40	Текстовые задачи	10	25 500	26 180	-
41	Физика в задачах	10	25 500	26 180	-
42	Экологические проблемы и химия	10	25 500	26 180	51 000
43	Юный стрелок	10	25 500	-	-
44	Юный художник	10	102 000	104 720	-
45	Биологическое краеведение	10	25 500	26 180	-
46	В мире биологии	10	25 500	-	-
47	Латинский язык и основы медицинской терминологии	10	25 500	-	-
48	Мир театра: аз-арт (азы артиста)	10	102 000	-	-
49	Школьный туризм с элементами спортивного ориентирования	10	25 000	-	-
50	Экология растений	10	25 000	-	-
51	Экология животных	10	25 000	-	-

Продолжение таблицы 2.6 - Доля доходов по отдельным направлениям платных образовательных услуг МБУ «Гимназия № 35» за 2020-2022 гг.

№ п/п	Наименование платных услуг	Количественный норматив наполняемости группы (чел.)	Доходы по отдельным направлениям платных образовательных услуг, руб.		
			2019/2020 гг.	2020/2021 гг.	2021/2022 гг.
52	Экономика и предпринимательство	10	25 500	-	-
53	Репетиторство (за исключением учащихся МБУ «Гимназия № 35»)	1	23 834	-	-
54	Репетиторство (за исключением учащихся МБУ «Гимназия № 35»)	1	23 834	-	-
55	Волейбол	10	25 500	-	-
56	Футбол	10	25 500	-	-
57	«АБВГ Дейка»	15	581 250	592 875	-
58	Развитие детей дошкольного возраста через психологические занятия	15	23 250	23 715	-
59	Занятия в тренажерном зале	10	102 000	-	-
60	Химия вокруг нас	10	25 000	26 180	51 000
61	Химия в задачах и упражнениях	10	25 000	26 180	51 000
62	Основы черчения	10	25 000	26 180	-
63	Черчение	10	25 000	26 180	-
64	Основы робототехники и программирования	10	-	26 180	-
65	Элементы теории графов и кибернетики	10	-	26 180	-
66	Нестандартные задачи математики	10	-	26 180	-
67	Шифры и математика	10	-	26 180	-
68	Методы решения параметрических задач	10	-	26 180	-
69	Решение экономических задач	10	-	26 180	-
70	Микромир в объективе школьного микроскопа	10	-	26 180	-
71	Дошкольник	15	-	-	1 275 000
72	Уроки психологического развития для дошкольников	15	-	-	51 000
73	Клуб «Хочу всё знать и уметь»	15	-	-	51 000
74	Домашнее задание легко и с увлечением	15	-	-	51 000
75	Юные грамотеи	10	-	-	51 000
76	В мире математики	10	-	-	51 000
77	Учение с увлечением	10	-	-	51 000
78	Секреты русского языка	10	-	-	51 000
79	Развитие познавательных способностей	10	-	-	51 000

Продолжение таблицы 2.6 - Доля доходов по отдельным направлениям платных образовательных услуг МБУ «Гимназия № 35» за 2020-2022 гг.

№ п/п	Наименование платных услуг	Количественный норматив наполняемости группы (чел.)	Доходы по отдельным направлениям платных образовательных услуг, руб.		
			2019/2020 гг.	2020/2021 гг.	2021/2022 гг.
80	Увлекательная информатика	10	-	-	51 000
81	Окно в мир	10	-	-	51 000
82	Английский в чемодане	10	-	-	51 000
83	Увлекательный мир живых организмов	10	-	-	51 000
84	Академия математики	10	-	-	51 000
85	Занимательная словесность: от А до Я	10	-	-	51 000
86	Робототехника: конструирование и программирование	10	-	-	51 000
87	Живой мир под микроскопом	10	-	-	51 000
88	Математический калейдоскоп	10	-	-	51 000
89	Удивительный мир химических веществ	10	-	-	51 000
90	Основы программирования	10	-	-	51 000
91	История в лицах и датах	10	-	-	51 000
92	Экологические аспекты в химии и химических производствах	10	-	-	51 000
93	Разнообразие текстовых задач	10	-	-	51 000
94	Трудные вопросы обществознания	10	-	-	51 000
95	Русский язык: прошлое, настоящее и будущее	10	-	-	51 000
96	Биотехнологические процессы в практической деятельности человека	10	-	-	51 000
97	Нестандартные задачи по физике	10	-	-	51 000
98	Экономика в задачах	10	-	-	51 000
99	Физиологические механизмы транспорта веществ в живых организмах	10	-	-	51 000
100	Основы фармацевтической химии. Лекарственные препараты	10	-	-	51 000
101	Русский язык как инструмент успешной коммуникации	10	-	-	51 000
102	История Российской цивилизации	10	-	-	51 000

Окончание таблицы 2.6 - Доля доходов по отдельным направлениям платных образовательных услуг МБУ «Гимназия № 35» за 2020-2022 гг.

№ п/п	Наименование платных услуг	Количественный норматив наполняемости группы (чел.)	Доходы по отдельным направлениям платных образовательных услуг, руб.		
			2019/2020 гг.	2020/2021 гг.	2021/2022 гг.
103	Решение сложных заданий по обществознанию	10	-	-	51 000
104	Равновесие системы и химическое равновесие в растворах различных веществ	10	-	-	51 000
105	Графический и аналитический методы решения параметрических задач	10	-	-	51 000
Всего:			2 283 000	1 663 790	3 162 000

Таблица 2.7 - Доля доходов по отдельным направлениям платных образовательных услуг МБУ «Гимназия № 35» за 2020-2022 гг по химии

№ п/п	Наименование платных услуг	Количественный норматив наполняемости группы (чел.)	Доходы по отдельным направлениям платных образовательных услуг, руб.		
			2019/2020 гг.	2020/2021 гг.	2021/2022 гг.
1	Экологические проблемы и химия	10	25 500	26 180	51 000
2	Химия вокруг нас	10	25 500	26 180	51 000
3	Химия в задачах и упражнениях	10	25 500	26 180	51 000
4	Равновесие в растворах	10	25 500	26 180	51 000
5	Удивительный мир химических веществ	10	-	-	51 000
6	Экологические аспекты в химии и химических производствах	10	-	-	51 000
7	Основы фармацевтической химии. Лекарственные препараты	10	-	-	51 000
8	Равновесные системы и химическое равновесие в растворах различных веществ	10	-	-	51 000
Всего:			100 000	104 720	408 000

Далее проведем анализ расходов учреждения (табл. 2.8) в разрезе утвержденных в системе бюджетного учета статей расходов (кодов операций сектора государственного управления).

Таблица 2.8. - Фактический общий объем расходов

Наименование показателя	2020 год	Доля в общем объеме расходов	2021 год	Доля в общем объеме расходов	2022 год	Доля в общем объеме расходов
	Сумма, тыс. рублей	%	Сумма, тыс. рублей	%	Сумма, тыс. рублей	%
Заработная плата	26 911,05	45,02	30 178,31	64,20	34 563,50	63,38
Начисления на выплаты по оплате труда	8 086,85	13,53	9 088,94	19,33	10 383,56	19,04
Услуги связи	220,83	0,36	223,19	0,47	83,79	0,15
Коммунальные услуги	2 268,54	3,79	480,38	1,02	720,44	1,32
Коммунальные услуги	-	-	2 952,46	6,28	2 872,81	5,26
Работы, услуги по содержанию имущества	16 930,12	28,32	298,1	0,63	1 678,92	3,04
Работы и услуги по содержанию имущества	369,03	0,61	-	-	-	-
Прочие работы, услуги	396,79	0,66	1 027,21	2,18	3	0,00
Прочие работы, услуги	-	-	-	-	1 163,11	2,13
Увеличение основных средств	459,458	0,76	824,71	1,75	1079,21	1,97
Увеличение стоимости прочих материальных запасов	302,08	0,50	439,63	0,93	314,54	0,57
Увеличение стоимости прочих материальных запасов однократного применения	18,81	0,03	28,5	0,06	20,65	0,03
Увеличение стоимости мягкого инвентаря	-	-	3,63	0,00	-	-
Увеличение стоимости строительных материалов	-	-	161,03	0,34	128,44	0,23
Услуги, работы для целей капитальных вложений	982,45	1,64	-	-	194	0,35
Пенсии, пособия, выплачиваемые работодателями, нанимателями бывшим работникам	10,00	0,01	-	-	-	-
Налоги, пошлины, сборы	1 548,52	2,59	1 160,80	2,46	1 025,15	1,87
Налоги, пошлины, сборы	-	-	-	-	2	0,00
Штрафы за нарушение законодательства о закупках и нарушение условий контрактов (договоров)	0,24	0,00	0,18	0,00	0,12	0,00

Окончание таблицы 2.7 - Фактический общий объем расходов

Штрафы за нарушение законодательства о налогах и сборах, законодательства о страховых взносах	-	-	1,08	0,00	4,61	0,00
Иные выплаты текущего характера физическим лицам	0,04	0,00	0,50	0,00	2,40	0,00
Иные выплаты текущего характера организациям	25,00	0,04	-	-	-	-
Итого:	59 766,73	99,92	47 003,85	99,93	54 533,07	99,86

Как мы видим, общий объем расходов в 2022 году по сравнению с 2021 увеличился на 16%.

Структура расходов наглядно представлена на рисунке 2.5

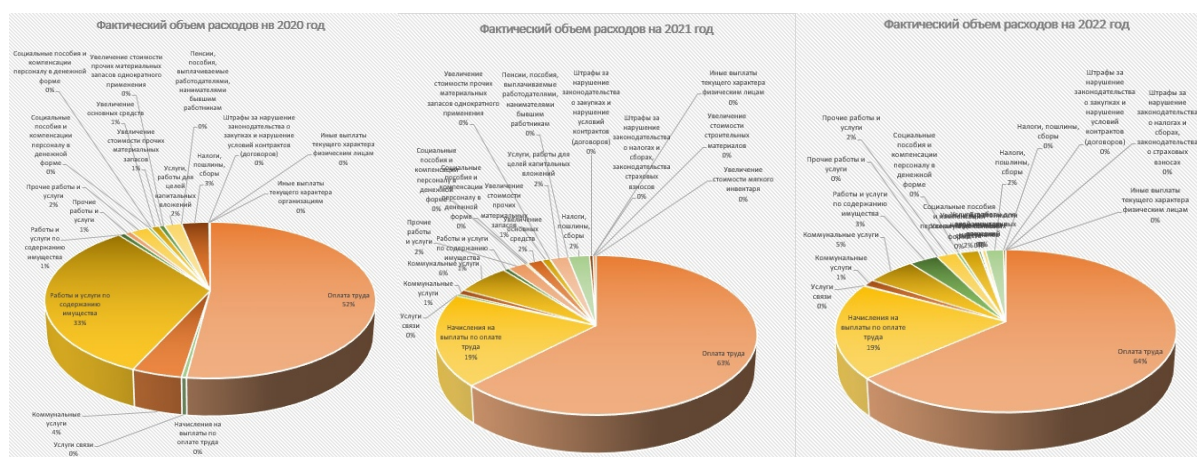


Рисунок 2.5 – Структура расходов учреждения в 2020 – 2022 годах

Далее детально рассмотрим расходы учреждения по статьям КОСГУ за 2020 – 2022 г.г.

Таблица 2.8 - Статья 211. Расходы на заработную плату

2020 год	2021 год	2022 год
Сумма, млн рублей	Сумма, млн рублей	Сумма, млн рублей
26 911 050,59	30 178 315,19	34 563 505,25

Расходы на заработную плату наглядно представлены на рисунке 2.5.

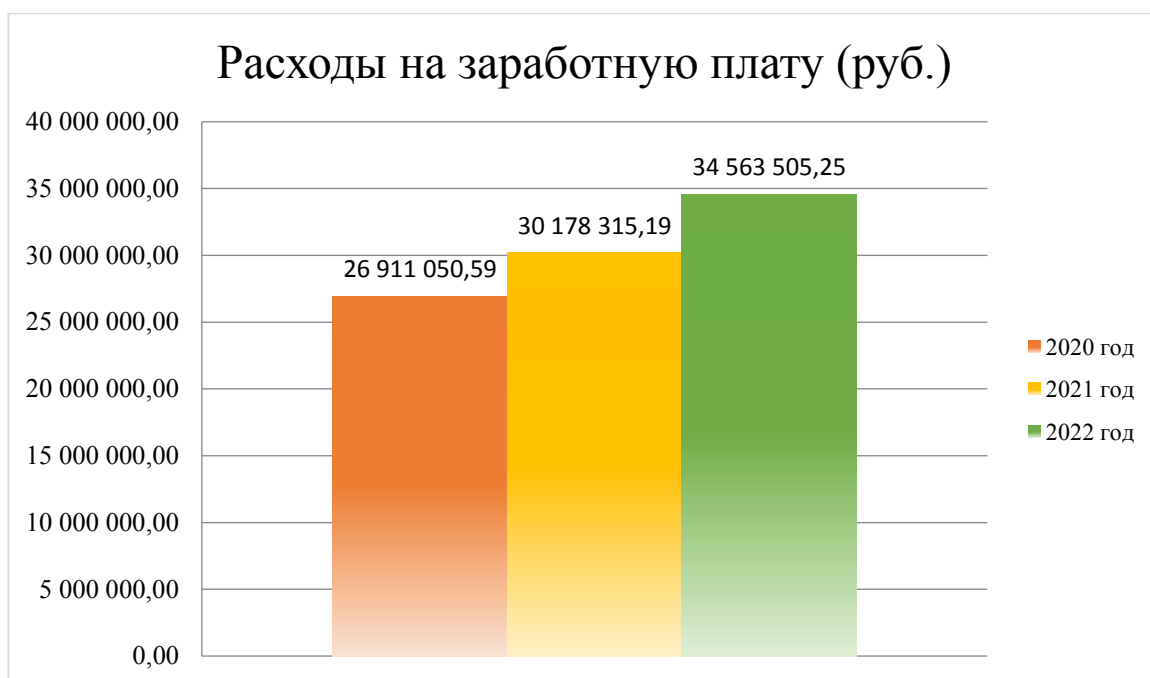


Рисунок 2.6 – Расходы на заработную плату

В сравнении с 2021 годом расходы на заработную плату работников образовательного учреждения увеличились на 14%.

Проанализируем среднюю заработную плату по категориям работников (табл. 2.9).

Таблица 2.9 - Средняя заработная плата по категориям работников

Наименование показателя	2020 год	2021 год	Темп роста (2021/2020)	2022 год	Темп роста (2022/2021)
	Сумма, рублей	Сумма, рублей	%	Сумма, рублей	%
Все работники учреждения	37 246	41 289	110,8	48 764	118,1
Учителя	37 144	43 155	116,2	51 275	118,9
Младший обслуживающий персонал	22 663	23 248	102,6	25 817	111,1
Административно-управленческий персонал	58 736	54 961	93,6	72 519	131,9

В сравнении с 2021 годом средняя заработная плата работников школы изменилась следующим образом:

- заработная плата сотрудников школы увеличилась на 18%;
- заработная плата учителей увеличилась на 18%;

- заработная плата младшего обслуживающего персонала увеличилась на 11%;

- заработная плата административно-управленческого персонала увеличилась на 31%.

Изменения заработной платы работников школы наглядно представлены на рисунке 2.7.

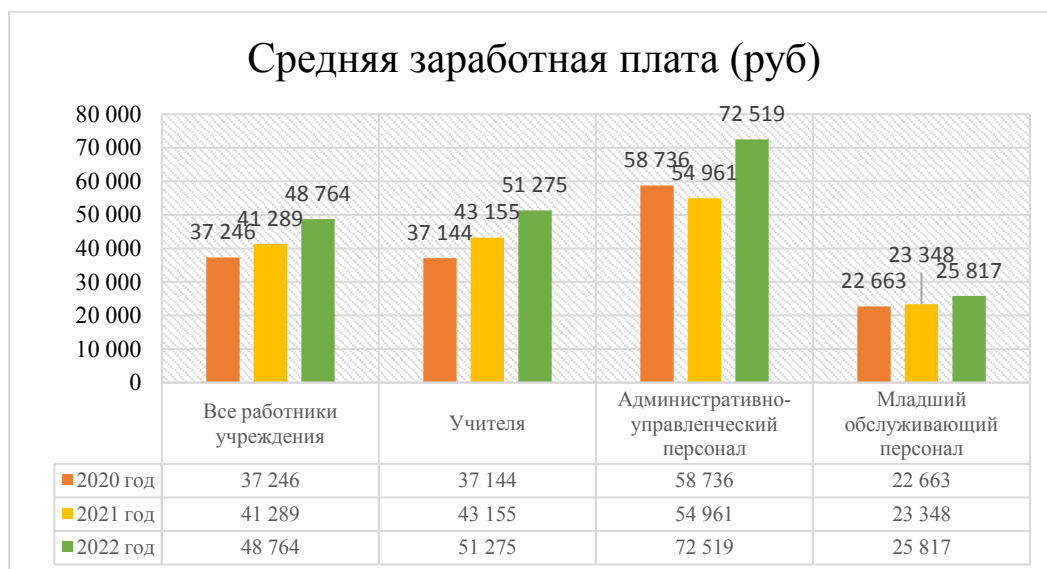


Рисунок 2.7 – Средняя заработная плата по категориям

В связи с увольнением четырех учителей, средняя заработная плата учителей увеличилась на 18%. Численность работников образовательной организации представлена в таблице 2.10.

Таблица 2.10 - Численность работников образовательной организации

Наименование показателя	2020 год	2021 год	2022 год
	Кол-во, чел.	Кол-во, чел.	Кол-во, чел.
Все работники учреждения, в т.ч.:	57	59	56
Учителя	40	40	36
Младший обслуживающий персонал	12	13	14
Административно-управленческий персонал	5	6	6

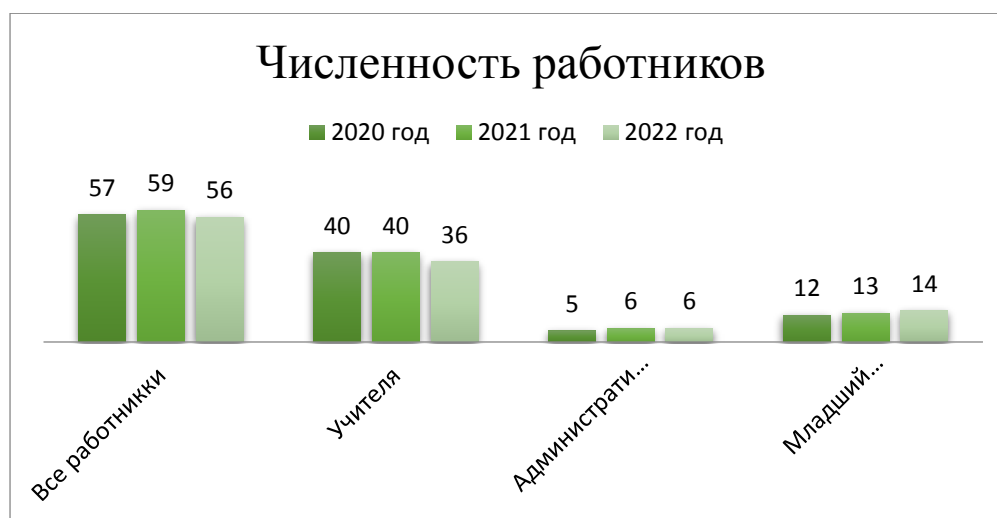


Рисунок 2.8 – Численность работников

Таблица 2.11 - Статья 221 «Расходы на услуги связи»

2020 год	2021 год	Темп роста (2021/2020)	2022 год	Темп роста (2022/2021)
Сумма, рублей	Сумма, рублей	%	Сумма, рублей	%
220 831,97	223 197,46	101,0	83 799,28	37,5

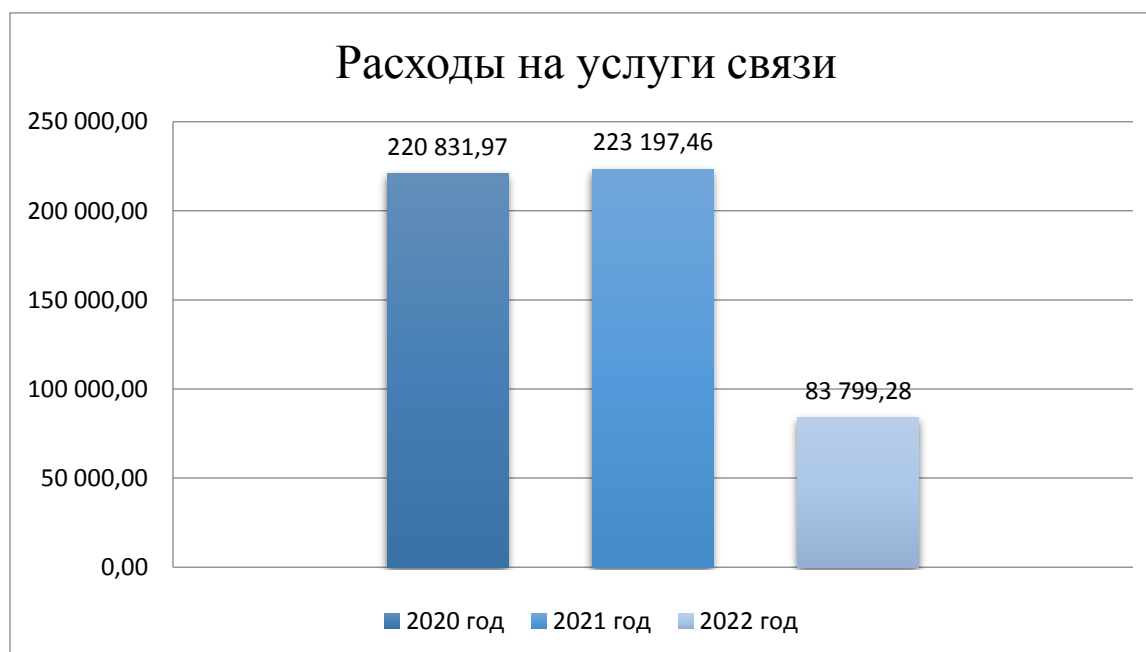


Рисунок 2.9 – Расходы на услуги связи

В 2022 году наблюдается динамика уменьшения расходов на оплату услуг связи, в размере 62,4%. Экономия услуг связи образовалась за счет изменения тарифного плана, раньше была просто абонентская плата,

сейчас же перешли на поминутную оплату.

Таблица 2.12 - Расходы на коммунальные услуги

2020 год	2021 год	Темп роста (2021/2020)	2022 год	Темп роста (2022/2021)
Сумма, рублей	Сумма, рублей	%	Сумма, рублей	%
2 268 544,12	2 952 465,96	130,1	2 872 814,61	97,3

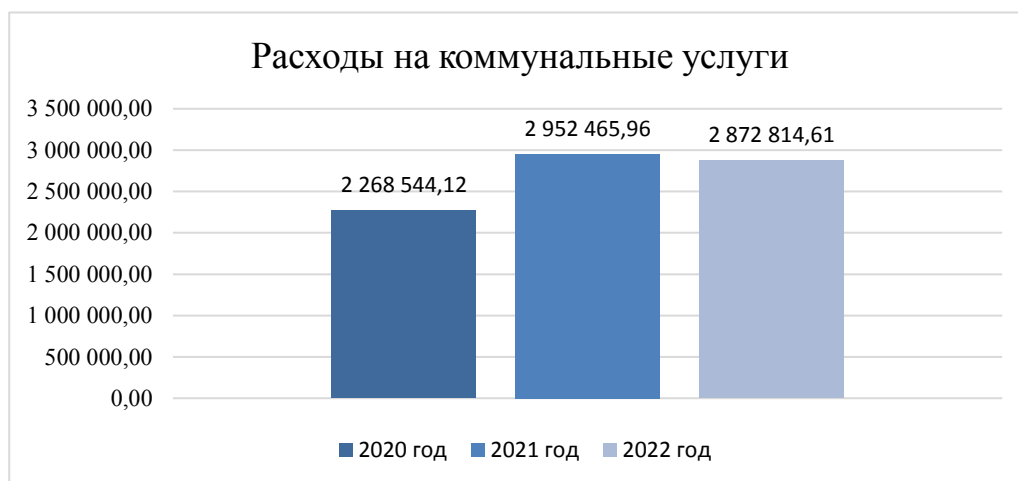


Рисунок 2.10 – Расходы на коммунальные услуги

Далее рассмотрим динамику расходов по статье 226 (табл. 2.13).

Таблица 2.13 – Статья 226 «Расходы на прочие работы, услуги»

2020 год	2021 год	Темп роста (2021/2020)	2022 год	Темп роста (2022/2021)
Сумма, рублей	Сумма, рублей	%	Сумма, рублей	%
1 042 659,08	1 027 218,87	98,5	1 163 118,03	113,2

Динамика изменения расходов на прочие работы и услуги представлена на рисунке 2.11.

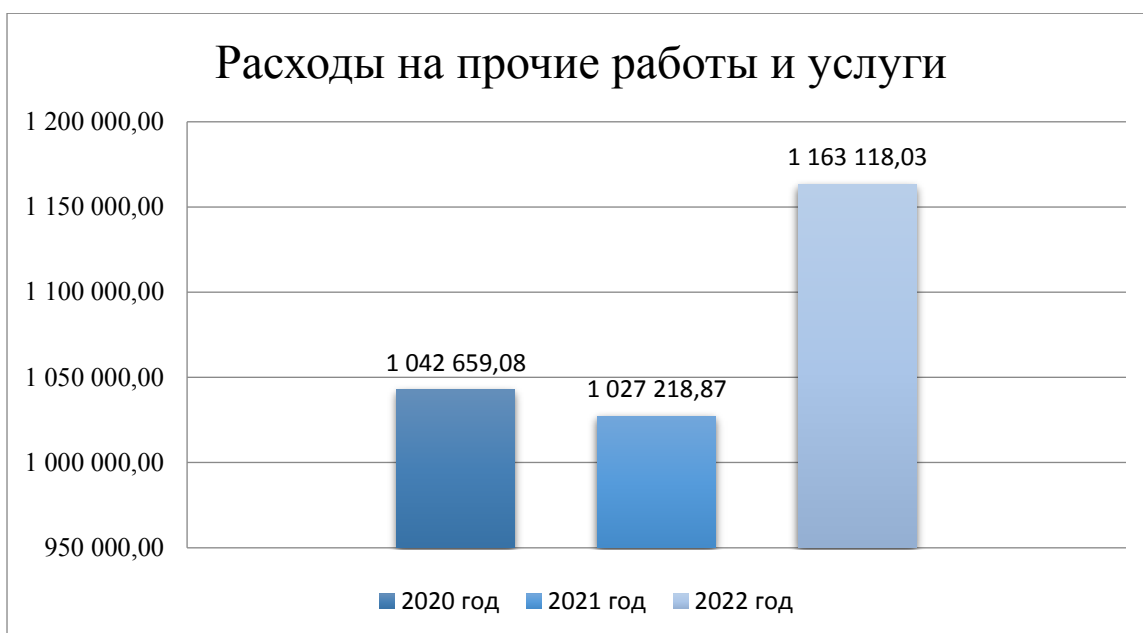


Рисунок 2.11 - Расходы на прочие работы, услуги

Далее рассмотрим динамику расходов по статье 340 (табл. 2.14, рис. 2.12).

Таблица 2.14 –«Расходы на приобретение основных средств»

2020 год	2021 год	Темп роста (2021/2020)	2022 год	Темп роста (2022/2021)
Сумма, рублей	Сумма, рублей	%	Сумма, рублей	%
459 458,00	824 710,55	179,4	1 079 210,00	130,8

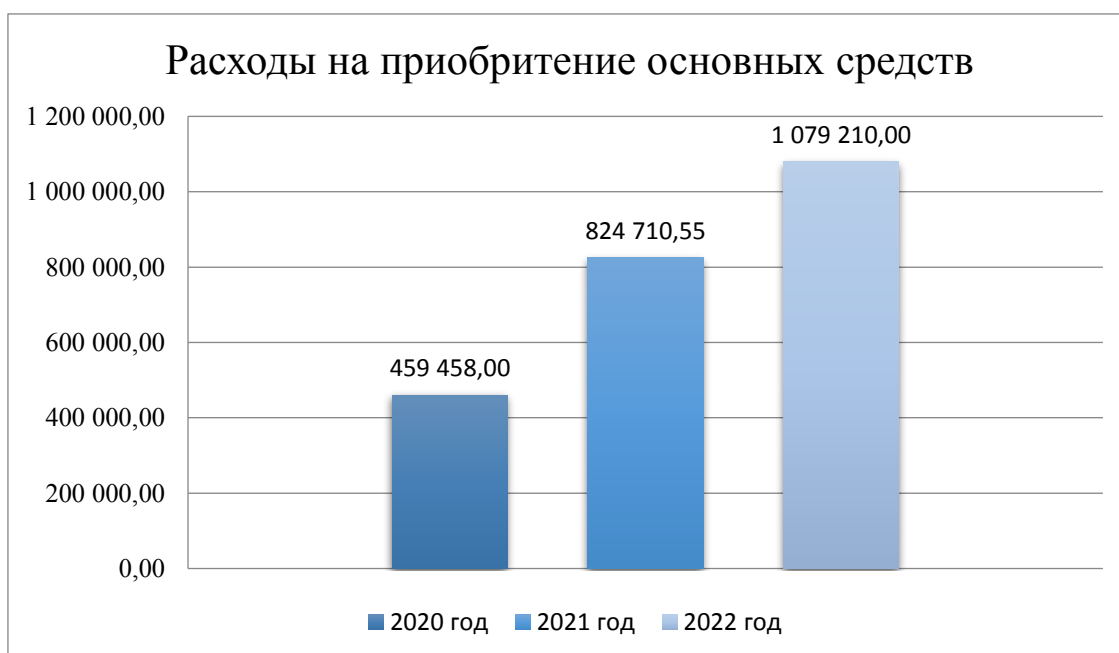


Рисунок 2.12 - Расходы на приобретение основных средств

Таблица 2.15 – Статья 340 «Расходы на приобретение материальных запасов»

2020 год	2021 год	Темп роста (2021/2020)	2022 год	Темп роста (2022/2021)
Сумма, рублей	Сумма, рублей	%	Сумма, рублей	%
302 086,61	439 637,01	145,5	314 541,25	71,5

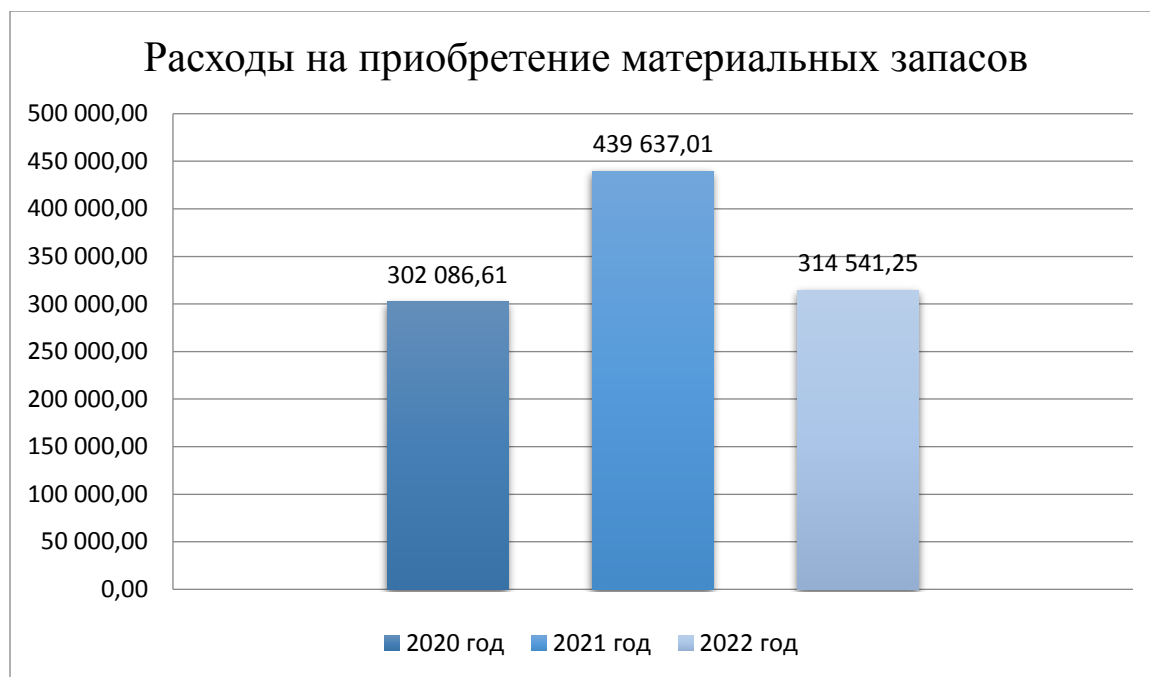


Рисунок 2.13 - Расходы на приобретение материальных запасов

Таким образом, можно сделать следующие выводы. Рассматриваемое образовательное учреждение в лице МБУ «Гимназия № 35» за анализируемый период с 2020 по 2022 гг. смогла продемонстрировать рост доходной и расходной части, при этом разница между данными величинами не существенная, что является отрицательной тенденцией и требует проведения комплексного анализа экономической эффективности деятельности.

2.3 Комплексный анализ экономической эффективности деятельности образовательной организации

Таблица 2.16 - Анализ эффективности организации

№	Показатели	Усл. обозначения	2020 год	2021 год	Отклонения (+,-)	Темп роста (2021/2020), %	2022 год	Отклонения (+,-)	Темп роста (2022/2021), %
1	2	3	4	5	6=5-4	7=5/4*100	8	9=8-5	10=8/5*100
1	Доходы (тыс.руб.)	S	59 469,47	47 339,15	-12 130,32	79,60	55 112,99	7 773,84	116
2	Основные средства: А) Среднегодовая стоимость основных средств (тыс.руб.)	F	63 858,54	53 404,31	-10 454,23	83,62	51 226,07	-2 178,24	95,92
3	Материальные запасы (тыс.руб.)	E	302 086,61	439 637,01	137 550,4	145,53	314 541,25	-125 095,76	71,54
4	Трудовые ресурсы: А) Среднесписочная численность персонала (чел.)	Ч	57	59	2	103,5	56	-3	94,9
	Б) Затраты на оплату труда с начислениями (тыс.руб.)	U	26 911,05	30 178,31	3 267,26	112,14	34 565,05	43851,9	114,5
5	Доходы на одного работающего (тыс.руб/чел)	S/Ч	1 043,324	802,3585	-240,965561	76,90	984,160536	181,80	122,66
6	Коэффициент оборачиваемости запасов (оборотов)	S/E	0,1968	0,1076	-0,0892	54,67	0,1752	0,0676	162,82
7	Коэффициент закрепления запасов 1 руб. доходов (руб. на руб.)	E/S	5,0796	9,2869	4,2072	182,83	5,7072	-3,58	61,45
8	Фондоотдача (руб. на руб.)	S/F	0,931269	0,886429	0,04483947	95,19	1,07587777	0,19	121,37
9	Фодоемкость (руб. на руб.)	F/S	1,073804	1,128121	0,054317687	105,06	0,92947361	-0,20	82,39
10	Расходы (тыс.руб.)	C	59766,73	47 003,85	-12762,88	78,65	54533,07	7529,22	116,02
11	Затраты на оплату труда на 1 руб. доходов	U/S	0,4525	0,6374	0,1849	140,86	0,6271	-0,01	98,34
12	Операционный результат (тыс.руб.)	OP= S-C	-297,26	335,3	632,56	-112,80	579,92	244,62	172,96
13	Общая величина активов (тыс.руб.)	F+E	365 945,15	493041,3	127096,17	134,73	365767,32	-127274,00	74,19
14	Скорость оборота активов (оборотов)	Коб=S/(F+E)	0,1625	0,0960	-0,0664	59,08	0,15	0,05	156,93

Окончание таблицы 2.16 - Анализ эффективности организации

№	Показатели	Усл. обозначения	2020 год	2021 год	Отклонения (+,-)	Темп роста (2021/2020), %	2022 год	Отклонения (+,-)	Темп роста (2022/2021), %
1	2	3	4	5	6=5-4	7=5/4*100	8	9=8-5	10=8/5*100
15	Рентабельность деятельности (%)	Rп= OP/S*100	0,4998	0,7082	0,2084	141,69	1,05	0,35	150
16	Рентабельность активов (%)	Ra= OP/(F+E)*100	-0,0812	0,0680	0,1492	-83,74	0,1585	0,0905	233,08

Как видно из таблицы, стоимость основных средств уменьшилась на 12 130 320 рубля. Показатели рентабельности деятельности и рентабельности активов отрицательные; доходы на 1 работающего увеличились; операционный результат является положительным, однако его величина достаточно небольшая.

В ходе проведенного структурного анализа, оценив динамику основных показателей деятельности учреждения, сопоставив темпы изменения показателей, можно сказать, что учреждением в 2022 году, как и в прошлые года, не достигнуто оптимальное соотношение, а именно: темп роста прибыли > темп роста доходов > темп роста активов. Такое соотношение в мировой практике называется «золотое правило экономики предприятия».

2021 год: -112,80 > 76,90 > 134,73

2022 год: 172,96 > 122,66 > 74,19

Показатели прибыли, доходов и активов учреждения наглядно представлены на рисунке 2.14.

Негативным фактором является то, что операционный результат ОР является отрицательным, по итогам 2020 года, а по 2022 результат положительный, однако его величина достаточно небольшая, что предполагает разработку мероприятий по ее увеличению.

Положительным фактором является то, что объем оказания услуг S увеличивается быстрее, чем активы учреждения (E+F), что доказывает эффективное использование ресурсов учреждения, как в 2020, так и в 2021 годах. Экономический потенциал учреждения снизился в 2022 году по

сравнению с 2020 и 2022 г.г.

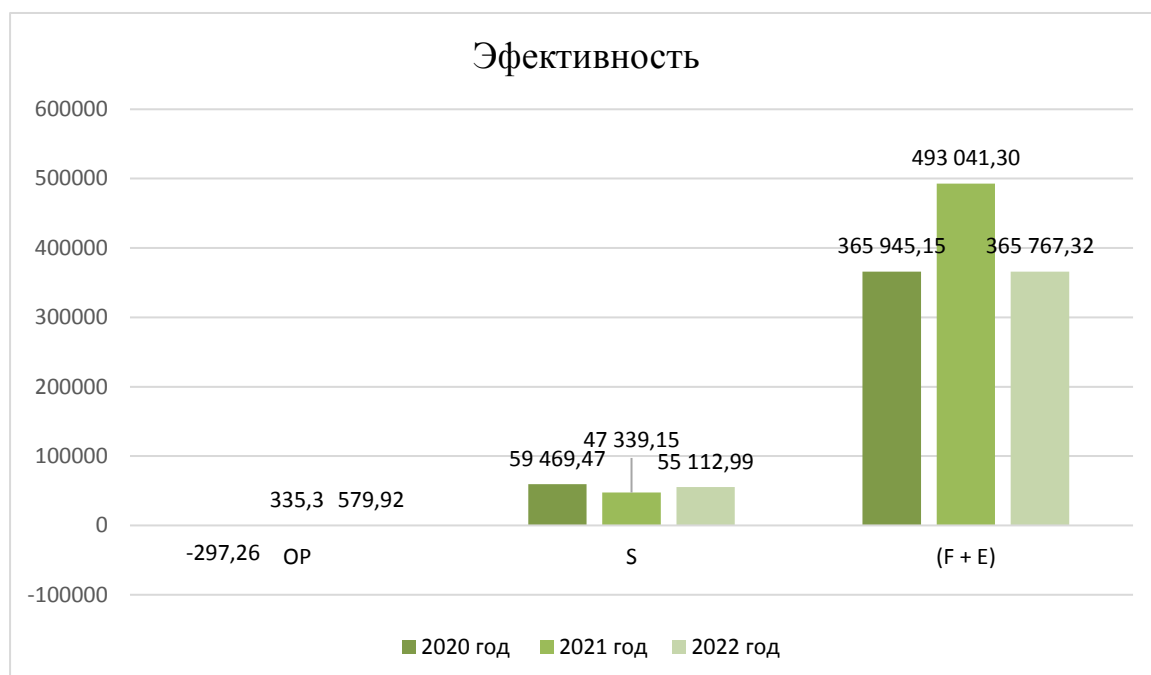


Рисунок 2.14 – Эффективность деятельности учреждения

Далее в рамках проведения финансового анализа рассчитаем Децильный коэффициент (табл. 2.17) и долю работников, чья заработная плата отличается от средней по школе более чем на 20% в любую сторону (табл. 2.18).

Децильный коэффициент — это отношение доходов 10% сотрудников с наиболее высокими доходами и 10% с наиболее низкими. Оптимальным значением считается коэффициент – не более 3,5. Чем меньше получившийся результат, тем стабильнее ситуация. К сожалению, в 2020 году децильный коэффициент увеличился, хотя и не превысил 3,5, но в 2021 году он уменьшился на 0,21.

Таблица 2.17 – Децильный коэффициент

Показатель	2020 год	2021 год	2022 год
Все работники учреждения	2,3	2,6	2,4

Таблица 2.18 - Доля работников, чья заработная плата отличается от средней по школе более чем на 20% в любую сторону

Год	Доля работников получающих среднюю ЗП >20%	Доля работников получающих среднюю ЗП	Доля работников получающих среднюю ЗП <20%
	%	%	%
2020 год	9	70	21
2021 год	10	68	22
2022 год	10	64	25

Из таблицы видно, что в 2022 году большая часть работников – 64% получают средний уровень заработной платы, что говорит о стабильной ситуации в учреждении.

Таким образом, в результате комплексного анализа мы наблюдаем, снижение контингента по программам среднего общего образования.

Это позволит на первом этапе удержать детей и в дальнейшем приведет к увеличению контингента и росту финансирования. Экономический потенциал учреждения снизился в 2022 году.

Таблица 2.19 – Рекомендации по итогам проведенного анализа финансово-хозяйственной деятельности

№ п/п	Выявленные проблемы	Причины	Предлагаемые мероприятия	Предполагаемый результат
1	Уменьшение контингента обучающихся	Низкое оснащение школы, несмотря на рост количества кружков по направлению химия	Участие в проекте «Татнефть» Приоритетное направление: "Образование" Номинация: Инфраструктура Наименование целевой программы: Ремонт и оснащение классов химии, физики, информатики и биологии	Увеличение контингента обучающихся

Глава 3 Повышение эффективности МБУ «Гимназия № 35»

3.1 Разработка мероприятия по повышению эффективности образовательного учреждения

Создать условия для развития разносторонних личностей – задача образовательной вертикали, созданной «Татнефтью». Благодаря ей дети начинают раскрывать свой потенциал.

В 2021 году на заседании Общественного совета с участием генерального директора Компании «Татнефть» была презентована новая грантовая программа для муниципальных районов юго-востока Республики Татарстан, где ведёт свою деятельность Компания, а также города Тольятти Самарской области. Тогда же был объявлен сбор заявок в четырех приоритетных направлениях: «Образование», «Здравоохранение», «Развитие территорий», «Культура». Программа является механизмом взаимодействия «Татнефти» с муниципалитетами.

В качестве предложения по совершенствованию финансово-хозяйственной деятельности мы предлагаем МБУ "Гимназия № 35" принять участие в грантовом конкурсе Благотворительного фонда "Татнефть" и подать заявку на оснащение и оборудование школьного кабинета химии. Эскиз дизайна уже разработан специалистами благотворительного фонда и представлен на рисунках.



Рисунок 3.1- Эскиз кабинета химии



Рисунок 3.2 - Эскиз кабинета химии

3.2 Расчет эффективности предложенного мероприятия

Таблица 3.1 – Исходные данные для расчета экономической эффективности мероприятия

№ п/п	Показатель	Единица измерения	Буквенное обозначение	Числовое значение
1	Доходы до внедрения мероприятия	рублей	Op_1	55 061,29
2	Доходы после внедрения мероприятия	рублей	Op_2	61 061,29
3	Прирост объема финансирования за счет реализации мероприятия	рублей	$\Delta B = Op_2 - Op_1$	6 000

Предполагается, что в результате оснащения кабинета химии 50% школьников (7 человек) вернуться в школу. Как было показано во второй главе контингент учащихся по программам среднего общего образования снизился со 135 человек в 2020 году до 121 – в 2022, то есть на 14 человек.

Эти 7 человек мы планируем вернуть в школу после оснащения кабинета химии. То количество учащихся с 939 увеличиться до 946.

В дополнение к этому рассчитаем прогнозные значения показателей численности учащихся и финансирования МБУ «Гимназия № 35» до и после внедрения мероприятий, как результат улучшения деятельности, исследуемой организации (табл. 3.3).

Таблица 3.2 - Основные показатели проекта до и после внедрения мероприятия

№ п/п	Показатель	До внедрения мероприятия	После внедрения мероприятия	Абсолютное отклонение	Относительное отклонение
1	Численность учащихся (чел.)	939	946	7	100,7%
2	Объем бюджетного финансирования в расчете на 1 обучающегося (руб.)	43,886	43,886	0	100%
3	Объем бюджетного финансирования (руб.)	41 208,55	41 516,16	307,61	100,7%
4	Объем целевого финансирования	5 319,65	11 319,65	6 000	212,7%
5	Приносящая доход деятельность	8 378,34	8 414,04	35,7	100,4%
6	Итого доходы учреждения	55 061,29	61 293,73	6342,7	111,3%

Исходя из данной таблицы можно сделать вывод что, приносящая доход деятельность - увеличиться на 35700 тыс. руб. поскольку мы предполагаем, что школьники, вернувшиеся 7 человек пойдут на дополнительные кружки по химии. Таким образом разработанное мероприятия рекомендуется применить в практической деятельности, основная цель бакалаврской работы достигнута и поставленные задачи решены.

ЗАКЛЮЧЕНИЕ

Целью выпускной квалификационной работы было изучение теоретических и практических аспектов анализа экономической эффективности деятельности образовательного учреждения, разработка рекомендаций, направленных на повышение эффективности деятельности образовательной организации например МБУ «Гимназия №35».

В первой главе рассмотрены показатели экономической эффективности деятельности организаций применительно к системе образования; Информационной базой исследования являются отчеты о финансовых результатах деятельности муниципального бюджетного общеобразовательного учреждения городского округа Тольятти "Гимназия № 35"

Во второй главе проведена исследовательская работа по анализу деятельности учреждения. По результатам проведенного анализа были предложены рекомендации, направленные на сохранение и увеличение контингента обучающихся: а именно, участие в конкурсе «Татнефть». Участие предполагает оснащение кабинета по химии, что в результате 50% школьников (7 человек) вернуться в школу.

Объем целевого финансирования увеличится за счет оснащения кабинета, а объем бюджетного финансирования - за счет увеличения контингента обучающихся. В итоге доходы учреждения увеличатся на 6 342 700 руб. В дальнейшем образовательное учреждение сможет оказывать платные дополнительные образовательные услуги на базе оснащенного кабинета, что позволит увеличить поступления от приносящей доход деятельности. Таким образом предполагаемая экономическая эффективность предложений доказана, разработанное мероприятия рекомендуется применить в практической деятельности, основная цель бакалаврской работы достигнута и поставленные задачи решены.

БИБЛИОГРАФИЧЕСКИЙ СПИСОК

1. Гражданский кодекс Российской Федерации (часть первая) от 30.11.1994 N 51-ФЗ (ред. от 09.03.2021) [Электронный ресурс]. - Доступ из справочно-правовой системы «КонсультантПлюс». - Режим доступа: <http://www.consultant.ru>
2. Гражданский кодекс Российской Федерации (часть вторая) от 26.01.1996 N 14-ФЗ (ред. от 09.03.2021) [Электронный ресурс]. - Доступ из справочно-правовой системы «КонсультантПлюс». - Режим доступа: <http://www.consultant.ru>
3. Налоговый кодекс Российской Федерации (часть вторая) от 05.08.2000 N 117-ФЗ (ред. от 20.04.2021 № 101-ФЗ) [Электронный ресурс]. - Доступ из справочно-правовой системы «КонсультантПлюс». - Режим доступа: <http://www.consultant.ru>
4. Аверина, О.И. Комплексный экономический анализ хозяйственной деятельности (для бакалавров): учебник / О.И. Аверина [и др.] - 2-е изд., перераб. - М.: КноРус, 2016. - 432 с.
5. Алексеева, Н.Г. Методические подходы к оценке экономической эффективности деятельности предприятия / Н.Г. Алексеева // Синергия наук. 2019. – №20. – С.1-5.
6. Басовский, Л. Е. Экономика : учебное пособие / Л.Е. Басовский, Е.Н. Басовская. — Москва : РИОР: ИНФРА-М, 2022. — 80 с. — (Высшее образование: Бакалавриат). — DOI: <https://doi.org/10.12737/12198>. - ISBN 978-5- 369-00649-8. - Текст: электронный. - URL: <https://znanium.com/catalog/product/1744832> (дата обращения: 08.06.2022). – Режим доступа: по подписке.
7. Бурханова Н.М. Бюджетная система РФ: учебное пособие/ Н.М. Бурханова — Саратов: Научная книга, 2012. Бланк, И.А. Управление финансовыми ресурсами: учебник / И.А. Бланк. – М.: Омега-Л, 2019. – 768 с
8. Виноградова, С. Н. Коммерческая деятельность / Виноградова С.Н.,

- 2-е изд. - Мн.:Вышэйшая школа, 2012. - 288 с.: ISBN 978-985-06-2059-0. - Текст : электронный. - URL: <https://znanium.com/catalog/product/508062> (дата обращения: 08.06.2022). – Режим доступа: по подписке.

9. Виткалова А.П. Бюджетирование и контроль затрат в организации: учебное пособие/ А.П. Виткалова, Д.П. Миллер— М.: Дашков и К, Ай Пи Эр Медиа, 2011.— 125 с.

10. Гуркина, С.М. Использование ключевых показателей эффективности деятельности предприятий / С.М. Гуркина, О.П. Черникова // Вестник науки и образования. – 2017. – №1 (25). – С.45-47.

11. Гафурова Т.Г. Финансы государственных (муниципальных) учреждений: учебное пособие: учебное пособие / Т.Г. Гафурова; Институт экономики, управления и права (г. Казань). - Казань : Познание, 2014. - 248 с

12. Гребнев, Л. С. Экономика : учебник / Л. С. Гребнев. - Москва : Логос, 2020. - 408 с. - (Новая университетская библиотека). - ISBN 978-5-98704-474-2. - Текст : электронный. - URL: <https://znanium.com/catalog/product/1214492> (дата обращения: 08.06.2022). – Режим доступа: по подписке.

13. Горелко О. А. Комплексная методика анализа и оценки финансовых результатов деятельности организации / О. А. Горелко, Ю. С. Шевченко // Экономика и предпринимательство, 2018. № 11 (100). С. 1047- 1052.

14. Зайцев, Н. Л. Краткий словарь экономиста : словарь / Н.Л. Зайцева. — 4-е изд., доп. — Москва : ИНФРА-М, 2022. — 224 с. — (Библиотека малых словарей «ИНФРА-М»). - ISBN 978-5-16-002779-1. - Текст : электронный. - 66 URL: <https://znanium.com/catalog/product/1859842> (дата обращения: 08.06.2022). – Режим доступа: по подписке.

15. Ираева, Н.Г. Финансы, анализ бюджетных учреждений [Электронный ресурс]: учебное пособие для студентов направления подготовки 080100.62 Экономика, профиль «Финансы и кредит» / Н.Г. Ираева, Г.Х. Азнабаева; Министерство образования и науки Российской Федерации, Федеральное государственное бюджетное образовательное учреждение высшего

профессионального образования «Уфимский государственный университет экономики и сервиса». - Уфа: Уфимский государственный университет экономики и сервиса, 2014. - 124 с.: ил., табл. - Библиогр. в кн. - URL: <http://biblioclub.ru/index.php?page=book&id=272474>

16. Канке, А. А. Анализ финансово-хозяйственной деятельности предприятия [Электронный ресурс] : учеб. пособие для сред. проф. образования по группе специальностей "Экономика и упр." / А. А. Канке, И. П. Кошечкина. - Изд. 2-е, испр. и доп. - Москва : ФОРУМ [и др.], 2020. - 288 с. - URL: <https://znanium.com/read?id=355636>

17. Комплексный экономический анализ : учебное пособие / М.В. Мельник, С.Е. Егорова, Н.Г. Кулакова, Л.А. Юданова. — Москва : ФОРУМ: ИНФРА-М, 2020. — 352 с. — (Высшее образование: Бакалавриат). - ISBN 978-67 5-00091-736-7. - Текст: электронный. - URL: <https://znanium.com/catalog/product/1088082>

18. Кашапов, М. М. Инновационные образовательные технологии: учебник : [16+] / М. М. Кашапов, Ю. В. Пошехонова, А. С. Кашапов; Ярославский государственный университет им. П. Г. Демидова. – Ярославль: Ярославский государственный университет им. П.Г. Демидова, 2021. – 190 с.: табл. – Режим доступа: по подписке. URL: <https://biblioclub.ru/index.php?page=book&id=611315>. – Текст: электронный.

19. Когденко, В.Г. Экономический анализ: учебное пособие для бакалавров / В.Г. Когденко. – М.: Юнити, 2018. – 176 с.

20. Киркина, С. И. Бюджетная смета и результаты деятельности учреждения / С. И. Киркина // Финансовый справочник бюджетной организации. – 2017. – №11. – С. 34-41.

21. Князева, Е.В. Эффективность деятельности предприятия и факторы, влияющие на нее / Е.В. Князева, Е.В. Шаповал // Вестник ГУУ. – 2018. – №2. – С.99-102.

22. Кузнецов, Ю.В. Теория организации: Учебник для бакалавров / Ю.В.

Кузнецов, Е.В. Мелякова. - М.: Юрайт, 2013. - 365 с.

23. Колчина, И. Н. Новое в системе планирования бюджетных и автономных учреждений / И.Н.Колчина // Финансовый справочник бюджетной организации. – №9. – 2017. – С. 60-67.

24. Комарова Ю. В. Система показателей эффективности деятельности транспортной компании // Экономика железных дорог. 2019. № 8. С. 22-29.

25. Любушин, Н. П. Комплексный экономический анализ хозяйственной деятельности: учебное пособие. 4-е изд., перераб. и доп. / Н.П. Любушин. – Москва: ЮНИТИ – ДАНА, 2013. – 385 с.

26. Маркин, Ю. П. Экономический анализ : учеб. пособие для студентов вузов, обучающихся по направлению «Экономика» и другим эконом. специальностям / Ю. П. Маркин. – 4-е изд., стер. – М. : Издательство «Омега-Л», 2015. – 450 с.

27. Магомедова, Д.М. Финансы бюджетных учреждений / Д.М. Магомедова. – Махачкала: ДГИНХ, 2019. – 88 с

28. Нечаев А.С. Бюджетная система РФ: учебное пособие/А.С.Нечаев, Д.А.Антипин, О.В. Антипина - М.: НИЦ ИНФРА-М, 2015. - 265 с

29. Ушаков А.А. Эффективное функционирование системы внутреннего контроля в бюджетных организациях // «Вестник ОрелГАУ». – 2012. - №5.

30. Поляк Г.Б. Финансы бюджетных организаций: учебник/ Г.Б. Поляк, Л.Д. Андросова, О.И. Базилевич — М.: ЮНИТИ-ДАНА, 2012.— 463 с.

31. Пайтаева К. Т., Солсанова И. М. Сущность и значение финансовых результатов деятельности организации // Актуальные вопросы современной экономики. 2022. № 6. С. 1251-1254.

32. Парамонова, Л. А. Экономический анализ в бюджетном учреждении / Л. А. Парамонова // Экономика и социум. – № 1. – 2018. – С. 640-644

33. Парфенова Е. Ф. Основные направления повышения финансовых результатов деятельности предприятия // Дневник науки. 2022. № 5 (65). С. 75-

78.

34. Русакова, Е. Комплексный экономический анализ деятельности предприятия : учеб. пособие / Е. Русакова. – Санкт-Петербург : Питер, 2016. – 224 с.

35. Савиных, А. Анализ и диагностика финансово-хозяйственной деятельности предприятия : учеб. пособие / А. Савиных. – Москва : КноРус, 2016. – 300 с.

36. Сергеев, И. В. Экономика организации (предприятия) : учебник и практикум для прикладного бакалавриата / И. В. Сергеев, И. И. Веретенникова. — 6-е изд., перераб. и доп. — Москва : Издательство Юрайт, 2020. — 511 с. — (Бакалавр. Прикладной курс). — ISBN 978-5-534-08157-2.

37. Савицкая, Г. В. Экономический анализ : учебник для студентов высших учебных заведений, обучающихся по экономическим направлениям и специальностям / Г. В. Савицкая. – 14-е изд., перераб. и доп. – Москва : ИНФРА-М, 2018. – 648 с.

38. Тертышник, М. И. Экономика организации : учебник и практикум для вузов / М. И. Тертышник. — Москва : Издательство Юрайт, 2020. — 631 с.

39. Чеботарева, О. Г. Комплексный анализ хозяйственной деятельности в промышленности : курс лекций / О. Г. Чеботарева, Д. Т. Солодкий. – Витебск : УО «ВГТУ», 2020. – 160 с.

40. Чалдаева, Л. А. Экономика предприятия : учебник и практикум для вузов / Л. А. Чалдаева. — 5-е изд., перераб. и доп. — Москва : Издательство Юрайт, 2020. — 435 с. — (Высшее образование). — ISBN 978- 5-534-10521-6.

41. Черкасова, Л.А. Бюджетный процесс и бюджетное планирование : учебное пособие / Л.А. Черкасова; Поволжский государственный технологический университет. – Йошкар-Ола: Поволжский государственный технологический университет, 2015. – 172 с. – Режим доступа: по подписке. – URL: <https://biblioclub.ru/index.php?page=book&id=437057> – Библиогр. в кн. – ISBN 978-5-8158-1476-9. – Текст : электронный.

42. Щеголева, Н. Г. Бюджетная система Российской Федерации: учебное пособие / Н. Г. Щеголева, Т. А. Леонова . - М. : Маркет ДС, 2014. – 168 с.
43. Шадрина, Г.В. Комплексный экономический анализ хозяйственной деятельности : учебно-методический комплекс / Г.В. Шадрина. Москва : Евразийский открытый институт, 2008. – 211 с. – Режим доступа: по подписке. – URL: <https://biblioclub.ru/index.php?page=book&id=90923>. – ISBN 978-5-374-00130-3. – Текст : электронный.
44. Яшнева, Е. А. Эффективные показатели качества образования в общеобразовательной организации / Е. А. Яшнева. — Текст : непосредственный // Молодой ученый. — 2020. — № 10 (300). — С. 153-155.— URL: <https://moluch.ru/archive/300/67915/>
45. МБУ Гимназия № 35 [Электронный ресурс]: персональный сайт /МБУ Гимназия № 35– Электрон. дан. – Режим доступа: [http:// school35.tgl.ru](http://school35.tgl.ru)

ПРИЛОЖЕНИЕ А

ОТЧЕТ О ДВИЖЕНИИ ДЕНЕЖНЫХ СРЕДСТВ УЧРЕЖДЕНИЯ

Учреждение: муниципальное бюджетное общеобразовательное учреждение городского округа Тольятти «Гимназия № 35»
 Обособленное подразделение:
 Учредитель: Департамент образования администрации городского округа Тольятти
 Наименование бюджета: Бюджет городского округа г.Тольятти
 Периодичность: полугодовая, годовая
 Единица измерения: руб.

на 1 января 2021 г. *за 2020г*

	КОДЫ
Форма по ОКУД	0503723
Дата	01.01.2021
по ОКПО	36861485
Глава по БК	913
по ОКТМО	36740000
по ОКЕИ	383

1. ПОСТУПЛЕНИЯ

Наименование показателя	Код строки	Код по КОСГУ	За отчетный период	За аналогичный период прошлого финансового года
1	2	3	4	5
ПОСТУПЛЕНИЯ	0100		59 469 473,60	68 247 620,16
Поступления по текущим операциям - всего	0200	100	59 469 473,60	68 240 538,36
в том числе:				
по доходам от собственности	0400	120 <i>2 аренда</i>	135 137,64	128 767,56
в том числе:				
от операционной аренды	0401	121	135 137,64	128 767,56
от финансовой аренды	0402	122	-	-
от платежей при пользовании природными ресурсами	0403	123	-	-
по процентам по депозитам, остаткам денежных средств	0404	124	-	-
по процентам по предоставленным займам	0405	125	-	-
по процентам по иным финансовым инструментам	0406	126	-	-
по дивидендам от объектов инвестирования	0407	127	-	-
от предоставления неисключительных прав на результаты интеллектуальной деятельности и средства индивидуализации	0408	128	-	-
от иных доходов от собственности	0409	129	-	-
по доходам от оказания платных услуг (работ), компенсаций затрат	0500	130	39 683 582,08	38 570 896,30
в том числе:				
от оказания платных услуг (работ) за счет субсидии на выполнение государственного (муниципального) задания	0501	131 <i>4 бюджет округа №3</i>	35 864 995,66	33 224 313,00
от оказания платных услуг (работ), кроме субсидии на выполнение государственного (муниципального) задания	0502	131 <i>2 платит</i>	3 818 586,42	5 346 583,30
от оказания услуг (работ) по программе обязательного медицинского страхования	0503	132	-	-
от платы за предоставление информации из государственных источников (реестров)	0504	133	-	-
от компенсации затрат	0505	134	-	-

Наименование показателя	Код строки	Код по КОСГУ	За отчетный период	За аналогичный период прошлого финансового года
1	2	3	4	5
по условным арендным платежам	0506	135	-	-
по штрафам, пеням, неустойкам, возмещениям ущерба	0600	140	-	-
в том числе:				
от штрафных санкций за нарушение законодательства о закупках и нарушение условий контрактов (договоров)	0601	141	-	-
от штрафных санкций по долговым обязательствам	0602	142	-	-
от страховых возмещений	0603	143	-	-
от возмещения ущерба имуществу (за исключением страховых возмещений)	0604	144	-	-
от прочих доходов от сумм принудительного изъятия	0605	145	-	-
по безвозмездным денежным поступлениям текущего характера	0700	150	цел. 19 650 753,88 субсидии 5	29 540 874,50
из них:				
по поступлениям текущего характера бюджетным и автономным учреждениям от сектора государственного управления	0702	152	19 650 753,88	29 540 874,50
по поступлениям текущего характера от организаций государственного сектора	0704	154	-	-
по поступлениям текущего характера от иных резидентов (за исключением сектора государственного управления и организаций государственного сектора)	0705	155	-	-
по поступлениям текущего характера от международных организаций	0707	157	-	-
по поступлениям текущего характера от нерезидентов (за исключением наднациональных организаций и правительств иностранных государств, международных финансовых организаций)	0708	158	-	-
по безвозмездным денежным поступлениям капитального характера	0800	160	-	-
из них:				
по поступлениям капитального характера бюджетным и автономным учреждениям от сектора государственного управления	0802	162	-	-
по поступлениям капитального характера от организаций государственного сектора	0804	164	-	-
по поступлениям капитального характера от иных резидентов (за исключением сектора государственного управления и организаций государственного сектора)	0805	165	-	-
по поступлениям капитального характера от международных организаций	0807	167	-	-
по поступлениям капитального характера от нерезидентов (за исключением наднациональных организаций и правительств иностранных государств, международных финансовых организаций)	0808	168	-	-
по иным текущим поступлениям	1200		-	-
в том числе:				
невьясненные поступления	1201	181	-	-
иные доходы	1202	189	-	-
реализация оборотных активов	1203	440	-	-
Поступления от инвестиционных операций - всего	1300		-	7 081,80
в том числе:				
от реализации нефинансовых активов	1400	400	-	7 081,80

Наименование показателя	Код строки	Код по КОСГУ	За отчетный период	За аналогичный период прошлого финансового года
1	2	3	4	5
<i>из них:</i>				
<i>основных средств</i>	1410	410	-	-
<i>нематериальных активов</i>	1420	420	-	-
<i>непроизведенных активов</i>	1430	430	-	-
<i>материальных запасов</i>	1440	440	-	7 081,80
<i>в том числе:</i>				
<i>лекарственных препаратов и материалов, применяемых в медицинских целях</i>	1441	441	-	-
<i>продуктов питания</i>	1442	442	-	-
<i>горюче-смазочных материалов</i>	1443	443	-	-
<i>строительных материалов</i>	1444	444	-	-
<i>мягкого инвентаря</i>	1445	445	-	-
<i>прочих оборотных ценностей (материалов)</i>	1446	446	-	7 081,80
<i>прочих материальных запасов однократного применения</i>	1449	449	-	-
<i>от реализации финансовых активов:</i>	1600	600	-	-
<i>из них:</i>				
<i>ценных бумаг, кроме акций и иных финансовых инструментов</i>	1610	620	-	-
<i>акций и иных финансовых инструментов</i>	1620	630	-	-
<i>от возврата по предоставленным займам</i>	1630	640	-	-
<i>в том числе:</i>				
<i>по предоставленным займам бюджетам бюджетной системы Российской Федерации</i>	1631	641	-	-
<i>по предоставленным займам государственным (муниципальным) автономным учреждениям</i>	1632	642	-	-
<i>по предоставленным займам финансовым и нефинансовым организациям государственного сектора</i>	1633	643	-	-
<i>по предоставленным займам иным нефинансовым организациям</i>	1634	644	-	-
<i>по предоставленным займам иным финансовым организациям</i>	1635	645	-	-
<i>по предоставленным займам некоммерческим организациям и физическим лицам - производителям товаров, работ, услуг</i>	1636	646	-	-
<i>по предоставленным займам физическим лицам</i>	1637	647	-	-
Поступления от финансовых операций - всего	1800		-	-
<i>в том числе:</i>				
<i>от осуществления займов</i>	1900	700	-	-
<i>из них:</i>				
<i>по привлечению займов в рублях</i>	1910	710	-	-

2. ВЫБЫТИЯ

Наименование показателя	Код строки	Код по КОСГУ	За отчетный период	За аналогичный период прошлого финансового года
1	2	3	4	5
ВЫБЫТИЯ	2100		59 766 811,22	67 933 266,91
Выбытия по текущим операциям - всего	2200	200	58 324 897,62	66 930 351,91
в том числе:				
за счет оплаты труда и начислений на выплаты по оплате труда	2300	210	34 997 903,55	31 702 853,11
за счет заработной платы	2301	211	26 911 050,59	24 387 537,34
за счет прочих несоциальных выплат персоналу в денежной форме	2302	212	-	1 100,00
за счет начислений на выплаты по оплате труда	2303	213	8 086 852,96	7 314 215,77
за счет прочих несоциальных выплат персоналу в натуральной форме	2304	214	-	-
за счет оплаты работ, услуг	2400	220	21 227 978,92	33 208 939,12
из них:				
услуге связи	2401	221	220 831,97	194 085,06
транспортных услуг	2402	222	-	-
коммунальных услуг	2403	223	2 268 544,12	2 985 064,39
арендной платы за пользование имуществом (за исключением земельных и других обособленных природных объектов)	2404	224	-	-
работ, услуг по содержанию имущества	2405	225	17 299 151,98	28 755 770,70
прочих работ, услуг	2406	226	1 439 450,85	1 274 018,97
страхования	2407	227	-	-
арендной платы за пользование земельными участками и другими обособленными природными объектами	2408	229	-	-
за счет обслуживания долговых обязательств	2500	230	-	-
за счет безвозмездных перечислений текущего характера организациям	2600	240	-	-
из них:				
за счет безвозмездных перечислений государственным (муниципальным) бюджетным и автономным учреждениям	2601	241	-	-
за счет безвозмездных перечислений финансовым организациям государственного сектора на производство	2602	242	-	-
за счет безвозмездных перечислений иным финансовым организациям (за исключением финансовых организаций государственного сектора) на производство	2603	243	-	-
за счет безвозмездных перечислений нефинансовым организациям государственного сектора на производство	2604	244	-	-
за счет безвозмездных перечислений иным нефинансовым организациям (за исключением нефинансовых организаций государственного сектора) на производство	2605	245	-	-
за счет безвозмездных перечислений некоммерческим организациям и физическим лицам - производителям товаров, работ и услуг на производство	2606	246	-	-
за счет безвозмездных перечислений финансовым организациям государственного сектора на продукцию	2607	247	-	-

Наименование показателя	Код строки	Код по КОСГУ	За отчетный период	За аналогичный период прошлого финансового года
1	2	3	4	5
за счет безвозмездных перечислений иным финансовым организациям (за исключением финансовых организаций государственного сектора) на продукцию	2608	248	-	-
за счет безвозмездных перечислений нефинансовым организациям государственного сектора на продукцию	2609	249	-	-
за счет безвозмездных перечислений иным нефинансовым организациям (за исключением нефинансовых организаций государственного сектора) на продукцию	2611	24А	-	-
за счет безвозмездных перечислений некоммерческим организациям и физическим лицам - производителям товаров, работ и услуг на продукцию	2612	24В	-	-
за счет безвозмездных перечислений бюджетам и международным организациям	2700	250	-	-
из них:				
за счет перечислений наднациональным организациям и правительствам иностранных государств	2702	252	-	-
за счет перечислений международным организациям	2703	253	-	-
за счет социального обеспечения	2800	260	204 290,93	110 841,77
за счет пособий по социальной помощи населению в денежной форме	2802	262	-	-
за счет пособий по социальной помощи населению в натуральной форме	2803	263	-	-
за счет пенсий, пособий, выплачиваемых работодателями, нанимателями бывшим работникам	2804	264	10 000,00	-
за счет пособий по социальной помощи, выплачиваемых работодателями, нанимателями бывшим работникам в натуральной форме	2805	265	-	-
за счет социальных пособий и компенсаций персоналу в денежной форме	2806	266	194 290,93	110 841,77
за счет социальных компенсаций персоналу в натуральной форме	2807	267	-	-
за счет операций с активами	2900	270	-	-
из них:				
за счет чрезвычайных расходов по операциям с активами	2901	273	-	-
за счет безвозмездных перечислений капитального характера организациям	3000	280	-	-
в том числе:				
за счет безвозмездных перечислений капитального характера государственным (муниципальным) бюджетным и автономным учреждениям	3001	281	-	-
за счет безвозмездных перечислений капитального характера финансовым организациям государственного сектора	3002	282	-	-
за счет безвозмездных перечислений капитального характера иным финансовым организациям (за исключением финансовых организаций государственного сектора)	3003	283	-	-
за счет безвозмездных перечислений капитального характера нефинансовым организациям государственного сектора	3004	284	-	-
за счет безвозмездных перечислений капитального характера иным нефинансовым организациям (за исключением нефинансовых организаций государственного сектора)	3005	285	-	-
за счет безвозмездных перечислений капитального характера некоммерческим организациям и физическим лицам - производителям товаров, работ и услуг	3006	286	-	-

Наименование показателя	Код строки	Код по КОСГУ	За отчетный период	За аналогичный период прошлого финансового года
1	2	3	4	5
за счет прочих расходов	3100	290	1 573 818,76	1 655 565,30
в том числе:				
за счет уплаты налогов, пошлин и сборов	3101	291	1 548 526,00	1 579 129,00
за счет уплаты штрафов за нарушение законодательства о налогах и сборах, законодательства о страховых взносах	3102	292	-	-
за счет уплаты штрафов за нарушение законодательства о закупках и нарушение условий контрактов (договоров)	3103	293	244,04	1 007,97
за счет уплаты штрафных санкций по долговым обязательствам	3104	294	-	-
за счет уплаты других экономических санкций	3105	295	-	75 000,00
за счет уплаты иных выплат текущего характера физическим лицам	3106	296	48,72	428,33
за счет уплаты иных выплат текущего характера организациям	3107	297	25 000,00	-
за счет уплаты иных выплат капитального характера физическим лицам	3108	298	-	-
за счет уплаты иных выплат капитального характера организациям	3109	299	-	-
за счет приобретения товаров и материальных запасов	3110	340	320 905,46	252 152,61
лекарственных препаратов и материалов, применяемых в медицинских целях	3111	341	-	-
продуктов питания	3112	342	-	-
горюче-смазочных материалов	3113	343	-	-
строительных материалов	3114	344	-	-
мягкого инвентаря	3115	345	-	-
прочих оборотных запасов (материалов)	3116	346	302 086,61	217 908,66
материальных запасов однократного применения	3117	349	18 818,85	34 243,95
Выбытия по инвестиционным операциям - всего	3200		1 441 913,60	1 002 915,00
в том числе:				
на приобретение нефинансовых активов:	3300		1 441 913,60	1 002 915,00
в том числе:				
основных средств	3310	310	459 458,00	447 120,00
нематериальных активов	3320	320	-	-
непроизведенных активов	3330	330	-	-
материальных запасов	3340	340	-	-
прочих запасов	3346	346	-	-
материальных запасов для целей капитальных вложений	3347	347	-	-
на приобретение услуг, работ для целей капитальных вложений	3390	228	982 455,60	555 795,00
на приобретение финансовых активов:	3400		-	-
в том числе:				
ценных бумаг, кроме акций и иных финансовых инструментов	3410	520	-	-
акций и иных финансовых инструментов	3420	530	-	-
по предоставленным займам	3430	540	-	-
в том числе:				
бюджетам бюджетной системы Российской Федерации	3431	541	-	-
государственным (муниципальным) автономным учреждениям	3432	542	-	-

Наименование показателя	Код строки	Код по КОСГУ	За отчетный период	За аналогичный период прошлого финансового года
1	2	3	4	5
<i>финансовым и нефинансовым организациям государственного сектора</i>	3433	543	-	-
<i>иным нефинансовым организациям</i>	3434	544	-	-
<i>иным финансовым организациям</i>	3435	545	-	-
<i>некоммерческим организациям и физическим лицам - производителям товаров, работ, услуг</i>	3436	546	-	-
<i>физическим лицам</i>	3437	547	-	-
Выбытия по финансовым операциям - всего	3600		-	-
в том числе:				
на погашение государственного (муниципального) долга	3800	800	-	-
из них:				
по внутренним привлеченным заимствованиям в рублях	3810	810	-	-
Иные выбытия - всего	3900		-	-
из них:				
	3900		-	-

3. ИЗМЕНЕНИЕ ОСТАТКОВ СРЕДСТВ

Наименование показателя	Код строки	Код по КОСГУ	За отчетный период	За аналогичный период прошлого финансового года
1	2	3	4	5
Изменение остатков средств	4000		297 337,62	-314 353,25
По операциям с денежными средствами, не относящимся к поступлениям и выбытиям	4100		-	-
в том числе:				
по возврату дебиторской задолженности прошлых лет	4200		-	-
в том числе:				
по возврату дебиторской задолженности прошлых лет	4210	510	-	-
по возврату остатков субсидий прошлых лет	4220	610	-	-
по операциям с денежными обеспечениями	4300		-	-
в том числе:				
возврат средств, перечисленных в виде денежных обеспечений	4310	510	-	-
перечисление денежных обеспечений	4320	610	-	-
со средствами во временном распоряжении	4400		-	-
в том числе:				
поступление денежных средств во временное распоряжение	4410	510	-	-93 266,78
выбытие денежных средств во временном распоряжении	4420	610	-	93 266,78
по расчетам с филиалами и обособленными структурными подразделениями	4500		-	-
в том числе:				
увеличение расчетов	4510	510	-	-
уменьшение расчетов	4520	610	-	-

Наименование показателя	Код строки	Код по КОСГУ	За отчетный период	За аналогичный период прошлого финансового года
1	2	3	4	5
Изменение остатков средств при управлении остатками - всего	4600		-	-
в том числе:				
поступление денежных средств на депозитные счета	4610	510	-	-
выбытие денежных средств с депозитных счетов	4620	610	-	-
поступление денежных средств при управлении остатками	4630	510	-	-
выбытие денежных средств при управлении остатками	4640	610	-	-
Изменение остатков средств - всего	5000		297 337,62	-314 353,25
в том числе:				
за счет увеличения денежных средств	5010	510	-59 520 495,79	-68 420 714,85
за счет уменьшения денежных средств	5020	610	59 817 833,41	68 106 361,60
за счет курсовой разницы	5030	171	-	-

4. АНАЛИТИЧЕСКАЯ ИНФОРМАЦИЯ ПО ВЫБИТИЯМ

Наименование показателя	Код строки	Код по КОСГУ	Код вида расходов <i>КВР</i>	Код аналитики		Сумма
				5	6	
1	2	3	4	5	6	7
Расходы, всего						59 766 811,22
в том числе:	9000					
Заработная плата ✓	9000	211	111	0702		26 911 050,59
Начисления на выплаты по оплате труда ✓	9000	213	119	0702		8 086 852,96
Услуги связи ✓	9000	221	244	0702		220 831,97
Коммунальные услуги ✓	9000	223	244	0702		2 268 544,12
Работы, услуги по содержанию имущества ✓	9000	225	243	0702		16 930 121,98
Работы, услуги по содержанию имущества ✓	9000	225	244	0702		369 030,00
Прочие работы, услуги ✓	9000	226	243	0702		396 791,77
Прочие работы, услуги ✓	9000	226	244	0702		1 042 659,08
Услуги, работы для целей капитальных вложений ✓	9000	228	243	0702		982 455,60
Пенсии, пособия, выплачиваемые работодателями, нанимателями бывшим работникам ✓	9000	264	321	0702		10 000,00
Социальные пособия и компенсации персоналу в денежной форме ✓	9000	266	111	0702		180 063,51
Социальные пособия и компенсации персоналу в денежной форме ✓	9000	266	112	0702		14 227,42
Налоги, пошлины и сборы ✓	9000	291	851	0702		1 548 526,00
Штрафы за нарушение законодательства о закупках и нарушение условий контрактов (договоров) ✓	9000	293	853	0702		244,04
Иные выплаты текущего характера физическим лицам ✓	9000	296	853	0702		48,72
Иные выплаты текущего характера организациям ✓	9000	297	853	0702		25 000,00
Увеличение стоимости основных средств ✓	9000	310	244	0702		459 458,00
Увеличение стоимости прочих материальных запасов ✓	9000	346	244	0702		302 086,61
Увеличение стоимости прочих материальных запасов однократного применения ✓	9000	349	244	0702		18 818,85

4. АНАЛИТИЧЕСКАЯ ИНФОРМАЦИЯ ПО ВЫБЫТИЯМ

Наименование показателя 1	Код строки 2	Код по КОСГУ 3	Код вида расходов 4	Код аналитики		Сумма 7
				5	6	

Директор

(подпись)

Л.М. Сураева
(расшифровка подписи)

главный бухгалтер (руководитель централизованной бухгалтерии)

(подпись)

С.А. Кривич
(расшифровка подписи)

18 января 2021 г.

ОТЧЕТ О ДВИЖЕНИИ ДЕНЕЖНЫХ СРЕДСТВ УЧРЕЖДЕНИЯ

Учреждение
 Обособленное подразделение
 Учредитель
 Наименование бюджета
 Периодичность:
 Единица измерения:

на 1 января 2022 г. *за 2021 г.*
 МУНИЦИПАЛЬНОЕ БЮДЖЕТНОЕ ОБЩЕОБРАЗОВАТЕЛЬНОЕ УЧРЕЖДЕНИЕ ГОРОДСКОГО ОКРУГА ТОЛЬЯТИ.
 "ГИМНАЗИЯ № 35"
 ДЕПАРТАМЕНТ ОБРАЗОВАНИЯ АДМИНИСТРАЦИИ ГОРОДСКОГО ОКРУГА ТОЛЬЯТИ
 Бюджет городского округа г.Тольятти
 полугодовая, годовая
 руб.

	КОДЫ
Форма по ОКУД	0503723
Дата	01.01.2022
по ОКПО	36861485
Глава по БК	913
по ОКТМО	36740000
по ОКЕИ	383

1. ПОСТУПЛЕНИЯ

Наименование показателя	Код строки	Код по КОСГУ	За отчетный период	За аналогичный период прошлого финансового года
1	2	3	4	5
ПОСТУПЛЕНИЯ	0100		47 339 154,21	59 469 473,60
Поступления по текущим операциям - всего	0200	100	47 339 154,21	59 469 473,60
в том числе:				
по доходам от собственности	0400	120	152 461,34	135 137,64
в том числе:				
от операционной аренды	0401	121	152 461,34	135 137,64
от финансовой аренды	0402	122	0,00	0,00
от платежей при пользовании природными ресурсами	0403	123	0,00	0,00
по процентам по депозитам, остаткам денежных средств	0404	124	0,00	0,00
по процентам по предоставленным займам	0405	125	0,00	0,00
по процентам по иным финансовым инструментам	0406	126	0,00	0,00
по дивидендам от объектов инвестирования	0407	127	0,00	0,00
от предоставления неисключительных прав на результаты интеллектуальной деятельности и средства индивидуализации	0408	128	0,00	0,00
от иных доходов от собственности	0409	129	0,00	0,00
по доходам от оказания платных услуг (работ), компенсации затрат	0500	130	42 884 267,60	39 683 582,08
в том числе:				
от оказания платных услуг (работ) за счет субсидии на выполнение государственного (муниципального) задания	0501	131	<i>бюджет субсидии</i> 37 457 058,44	35 864 995,66
от оказания платных услуг (работ), кроме субсидии на выполнение государственного (муниципального) задания	0502	131	<i>2 план.</i> 5 427 209,16	3 818 586,42
от оказания услуг (работ) по программе обязательного медицинского страхования	0503	132	0,00	0,00
от платы за предоставление информации из государственных источников (реестров)	0504	133	0,00	0,00
от компенсации затрат	0505	134	0,00	0,00

Наименование показателя	Код строки	Код по КОСГУ	За отчетный период	За аналогичный период прошлого финансового года
1	2	3	4	5
<i>по условным арендным платежам</i>	0506	135	0,00	0,00
<i>от возмещений Фондом социального страхования Российской Федерации расходов</i>	0507	139	0,00	0,00
по штрафам, пеням, неустойкам, возмещениям ущерба	0600	140	0,00	0,00
<i>в том числе:</i>				
<i>от штрафных санкций за нарушение законодательства о закупках и нарушение условий контрактов (договоров)</i>	0601	141	0,00	0,00
<i>от штрафных санкций по долевым обязательствам</i>	0602	142	0,00	0,00
<i>от страховых возмещений</i>	0603	143	0,00	0,00
<i>от возмещения ущерба имуществу (за исключением страховых возмещений)</i>	0604	144	0,00	0,00
<i>от прочих доходов от сумм принудительного изъятия</i>	0605	145	0,00	0,00
по безвозмездным денежным поступлениям текущего характера	0700	150	4 302 425,27	19 650 753,88
<i>из них:</i>				
<i>по поступлениям текущего характера бюджетным и автономным учреждениям от сектора государственного управления</i>	0702	152	4 302 425,27	19 650 753,88
<i>по поступлениям текущего характера от организаций государственного сектора</i>	0704	154	0,00	0,00
<i>по поступлениям текущего характера от иных резидентов (за исключением сектора государственного управления и организаций государственного сектора)</i>	0705	155	0,00	0,00
<i>по поступлениям текущего характера от наднациональных организаций и правительств иностранных государств</i>	0706	156	0,00	0,00
<i>по поступлениям текущего характера от международных организаций</i>	0707	157	0,00	0,00
<i>по поступлениям текущего характера от нерезидентов (за исключением наднациональных организаций и правительств иностранных государств, международных финансовых организаций)</i>	0708	158	0,00	0,00
по безвозмездным денежным поступлениям капитального характера	0800	160	0,00	0,00
<i>из них:</i>				
<i>по поступлениям капитального характера бюджетным и автономным учреждениям от сектора государственного управления</i>	0802	162	0,00	0,00
<i>по поступлениям капитального характера от организаций государственного сектора</i>	0804	164	0,00	0,00
<i>по поступлениям капитального характера от иных резидентов (за исключением сектора государственного управления и организаций государственного сектора)</i>	0805	165	0,00	0,00
<i>по поступлениям капитального характера от международных организаций</i>	0807	167	0,00	0,00
<i>по поступлениям капитального характера от нерезидентов (за исключением наднациональных организаций и правительств иностранных государств, международных финансовых организаций)</i>	0808	168	0,00	0,00
по иным текущим поступлениям	1200		0,00	0,00
<i>в том числе:</i>				
<i>невъясненные поступления</i>	1201	181	0,00	0,00
<i>иные доходы</i>	1202	189	0,00	0,00
<i>реализация оборотных активов</i>	1203	440	0,00	0,00
Поступления от инвестиционных операций - всего	1300		0,00	0,00
<i>в том числе:</i>				
<i>от реализации нефинансовых активов:</i>	1400	400	0,00	0,00

Наименование показателя	Код строки	Код по КОСГУ	За отчетный период	За аналогичный период прошлого финансового года
1	2	3	4	5
<i>из них:</i>				
<i>основных средств</i>	1410	410	0,00	0,00
<i>нематериальных активов</i>	1420	420	0,00	0,00
<i>непроизведенных активов</i>	1430	430	0,00	0,00
<i>материальных запасов</i>	1440	440	0,00	0,00
<i>в том числе:</i>				
<i>лекарственных препаратов и материалов, применяемых в медицинских целях</i>	1441	441	0,00	0,00
<i>продуктов питания</i>	1442	442	0,00	0,00
<i>горюче-смазочных материалов</i>	1443	443	0,00	0,00
<i>строительных материалов</i>	1444	444	0,00	0,00
<i>мягкого инвентаря</i>	1445	445	0,00	0,00
<i>прочих оборотных ценностей (материалов)</i>	1446	446	0,00	0,00
<i>прочих материальных запасов однократного применения</i>	1449	449	0,00	0,00
<i>от реализации финансовых активов:</i>	1600	600	0,00	0,00
<i>из них:</i>				
<i>ценных бумаг, кроме акций и иных финансовых инструментов</i>	1610	620	0,00	0,00
<i>акций и иных финансовых инструментов</i>	1620	630	0,00	0,00
<i>от возврата по предоставленным займам</i>	1630	640	0,00	0,00
<i>в том числе:</i>				
<i>по предоставленным займам бюджетам бюджетной системы Российской Федерации</i>	1631	641	0,00	0,00
<i>по предоставленным займам государственным (муниципальным) автономным учреждениям</i>	1632	642	0,00	0,00
<i>по предоставленным займам финансовым и нефинансовым организациям государственного сектора</i>	1633	643	0,00	0,00
<i>по предоставленным займам иным нефинансовым организациям</i>	1634	644	0,00	0,00
<i>по предоставленным займам иным финансовым организациям</i>	1635	645	0,00	0,00
<i>по предоставленным займам некоммерческим организациям и физическим лицам - производителям товаров, работ, услуг</i>	1636	646	0,00	0,00
<i>по предоставленным займам физическим лицам</i>	1637	647	0,00	0,00
Поступления от финансовых операций - всего	1800		0,00	0,00
<i>в том числе:</i>				
<i>от осуществления займов</i>	1900	700	0,00	0,00
<i>из них:</i>				
<i>по привлечению займов в рублях</i>	1910	710	0,00	0,00

2. ВЫБЫТИЯ

Наименование показателя	Код строки	Код по КОСГУ	За отчетный период	За аналогичный период прошлого финансового года
1	2	3	4	5
ВЫБЫТИЯ	2100		47 003 976,26	59 766 811,22
<i>Выбытия по текущим операциям - всего</i>	2200	200	46 179 265,71	58 324 897,62
в том числе:				
за счет оплаты труда и начислений на выплаты по оплате труда	2300	210	39 267 262,85	34 997 903,55
за счет заработной платы	2301	211	30 178 315,19	26 911 050,59
за счет прочих несоциальных выплат персоналу в денежной форме	2302	212	0,00	0,00
за счет начислений на выплаты по оплате труда	2303	213	9 088 947,66	8 086 852,96
за счет прочих несоциальных выплат персоналу в натуральной форме	2304	214	0,00	0,00
за счет оплаты работ, услуг	2400	220	4 981 363,05	21 227 978,92
из них:				
услуг связи	2401	221	223 197,46	220 831,97
транспортных услуг	2402	222	0,00	0,00
коммунальных услуг	2403	223	3 432 646,72	2 268 544,12
арендной платы за пользование имуществом (за исключением земельных и других обособленных природных объектов)	2404	224	0,00	0,00
работ, услуг по содержанию имущества	2405	225	298 100,00	17 299 151,98
прочих работ, услуг	2406	226	1 027 218,87	1 439 450,85
страхования	2407	227	0,00	0,00
арендной платы за пользование земельными участками и другими обособленными природными объектами	2408	229	0,00	0,00
за счет обслуживания долговых обязательств	2500	230	0,00	0,00
за счет безвозмездных перечислений текущего характера организациям	2500	240	0,00	0,00
из них:				
за счет безвозмездных перечислений государственным (муниципальным) бюджетным и автономным учреждениям	2601	241	0,00	0,00
за счет безвозмездных перечислений финансовым организациям государственного сектора на производство	2602	242	0,00	0,00
за счет безвозмездных перечислений иным финансовым организациям (за исключением финансовых организаций государственного сектора) на производство	2603	243	0,00	0,00
за счет безвозмездных перечислений нефинансовым организациям государственного сектора на производство	2604	244	0,00	0,00
за счет безвозмездных перечислений иным нефинансовым организациям (за исключением нефинансовых организаций государственного сектора) на производство	2605	245	0,00	0,00
за счет безвозмездных перечислений некоммерческим организациям и физическим лицам - производителям товаров, работ и услуг на производство	2606	246	0,00	0,00
за счет безвозмездных перечислений финансовым организациям государственного сектора на продукцию	2607	247	0,00	0,00

Наименование показателя	Код строки	Код по КОСГУ	За отчетный период	За аналогичный период прошлого финансового года
1	2	3	4	5
за счет безвозмездных перечислений иным финансовым организациям (за исключением финансовых организаций государственного сектора) на продукцию	2608	248	0,00	0,00
за счет безвозмездных перечислений нефинансовым организациям государственного сектора на продукцию	2609	249	0,00	0,00
за счет безвозмездных перечислений иным нефинансовым организациям (за исключением нефинансовых организаций государственного сектора) на продукцию	2611	24A	0,00	0,00
за счет безвозмездных перечислений некоммерческим организациям и физическим лицам - производителям товаров, работ и услуг на продукцию	2612	24B	0,00	0,00
за счет безвозмездных перечислений бюджетам и международным организациям	2700	250	0,00	0,00
из них:				
за счет перечислений наднациональным организациям и правительствам иностранных государств	2702	252	0,00	0,00
за счет перечислений международным организациям	2703	253	0,00	0,00
за счет социального обеспечения	2800	260	135 218,50	204 290,93
за счет пособий по социальной помощи населению в денежной форме	2802	262	0,00	0,00
за счет пособий по социальной помощи населению в натуральной форме	2803	263	0,00	0,00
за счет пенсий, пособий, выплачиваемых работодателями, нанимателями бывшим работникам	2804	264	0,00	10 000,00
за счет пособий по социальной помощи, выплачиваемых работодателями, нанимателями бывшим работникам в натуральной форме	2805	265	0,00	0,00
за счет социальных пособий и компенсаций персоналу в денежной форме	2806	266	135 218,50	194 290,93
за счет социальных компенсаций персоналу в натуральной форме	2807	267	0,00	0,00
за счет операций с активами	2900	270	0,00	0,00
из них:				
за счет чрезвычайных расходов по операциям с активами	2901	273	0,00	0,00
за счет безвозмездных перечислений капитального характера организациям	3000	280	0,00	0,00
в том числе:				
за счет безвозмездных перечислений капитального характера государственным (муниципальным) бюджетным и автономным учреждениям	3001	281	0,00	0,00
за счет безвозмездных перечислений капитального характера финансовым организациям государственного сектора	3002	282	0,00	0,00
за счет безвозмездных перечислений капитального характера иным финансовым организациям (за исключением финансовых организаций государственного сектора)	3003	283	0,00	0,00
за счет безвозмездных перечислений капитального характера нефинансовым организациям государственного сектора	3004	284	0,00	0,00
за счет безвозмездных перечислений капитального характера иным нефинансовым организациям (за исключением нефинансовых организаций государственного сектора)	3005	285	0,00	0,00
за счет безвозмездных перечислений капитального характера некоммерческим организациям и физическим лицам - производителям товаров, работ и услуг	3006	286	0,00	0,00

Наименование показателя	Код строки	Код по КОСГУ	За отчетный период	За аналогичный период прошлого финансового года
1	2	3	4	5
за счет прочих расходов	3100	290	1 162 579,35	1 573 818,76
в том числе:				
за счет уплаты налогов, пошлин и сборов	3101	291	1 160 806,00	1 548 526,00
за счет уплаты штрафов за нарушение законодательства о налогах и сборах, законодательства о страховых взносах	3102	292	1 083,53	0,00
за счет уплаты штрафов за нарушение законодательства о закупках и нарушение условий контрактов (договоров)	3103	293	186,56	244,04
за счет уплаты штрафных санкций по долговым обязательствам	3104	294	0,00	0,00
за счет уплаты других экономических санкций	3105	295	0,00	0,00
за счет уплаты иных выплат текущего характера физическим лицам	3106	296	503,26	48,72
за счет уплаты иных выплат текущего характера организациям	3107	297	0,00	25 000,00
за счет уплаты иных выплат капитального характера физическим лицам	3108	298	0,00	0,00
за счет уплаты иных выплат капитального характера организациям	3109	299	0,00	0,00
за счет приобретения товаров и материальных запасов	3110	340	632 841,96	320 905,46
лекарственных препаратов и материалов, применяемых в медицинских целях	3111	341	0,00	0,00
продуктов питания	3112	342	0,00	0,00
горюче-смазочных материалов	3113	343	0,00	0,00
строительных материалов	3114	344	161 036,00	0,00
мягкого инвентаря	3115	345	3 630,00	0,00
прочих оборотных запасов (материалов)	3116	346	439 637,01	302 086,61
материальных запасов однократного применения	3117	349	28 538,96	18 818,85
Выбытия по инвестиционным операциям - всего	3200		824 710,55	1 441 913,60
в том числе:				
на приобретение нефинансовых активов:	3300		824 710,55	1 441 913,60
в том числе:				
основных средств	3310	310	824 710,55	459 458,00
нематериальных активов	3320	320	0,00	0,00
непроизведенных активов	3330	330	0,00	0,00
материальных запасов	3340	340	0,00	0,00
прочих запасов	3346	346	0,00	0,00
материальных запасов для целей капитальных вложений	3347	347	0,00	0,00
на приобретение услуг, работ для целей капитальных вложений	3390	228	0,00	962 455,60
на приобретение финансовых активов:	3400		0,00	0,00
в том числе:				
ценных бумаг, кроме акций и иных финансовых инструментов	3410	520	0,00	0,00
акций и иных финансовых инструментов	3420	530	0,00	0,00
по предоставленным займам	3430	540	0,00	0,00
в том числе:				
бюджетам бюджетной системы Российской Федерации	3431	541	0,00	0,00
государственным (муниципальным) автономным учреждениям	3432	542	0,00	0,00

Наименование показателя	Код строки	Код по КОСГУ	За отчетный период	За аналогичный период прошлого финансового года
1	2	3	4	5
<i>финансовым и нефинансовым организациям государственного сектора</i>	3433	543	0,00	0,00
<i>иным нефинансовым организациям</i>	3434	544	0,00	0,00
<i>иным финансовым организациям</i>	3435	545	0,00	0,00
<i>некоммерческим организациям и физическим лицам - производителям товаров, работ, услуг</i>	3436	546	0,00	0,00
<i>физическим лицам</i>	3437	547	0,00	0,00
Выбытия по финансовым операциям - всего	3600		0,00	0,00
в том числе:				
<i>на погашение государственного (муниципального) долга</i>	3600	800	0,00	0,00
<i>из них:</i>				
<i>по внутренним привлеченным заимствованиям в рублях</i>	3810	810	0,00	0,00
Иные выбытия - всего	3900		0,00	0,00
<i>из них:</i>				
	3900		0,00	0,00

3. ИЗМЕНЕНИЕ ОСТАТКОВ СРЕДСТВ

Наименование показателя	Код строки	Код по КОСГУ	За отчетный период	За аналогичный период прошлого финансового года
1	2	3	4	5
Изменение остатков средств	4000		-335 177,95	297 337,62
<i>По операциям с денежными средствами, не относящимся к поступлениям и выбытиям</i>	4100		0,00	0,00
в том числе:				
<i>по возврату дебиторской задолженности прошлых лет</i>	4200		0,00	0,00
в том числе:				
<i>по возврату дебиторской задолженности прошлых лет</i>	4210	510	0,00	0,00
<i>по возврату остатков субсидий прошлых лет</i>	4220	610	0,00	0,00
<i>по операциям с денежными обеспечениями</i>	4300		0,00	0,00
в том числе:				
<i>возврат средств, перечисленных в виде денежных обеспечений</i>	4310	510	0,00	0,00
<i>перечисление денежных обеспечений</i>	4320	610	0,00	0,00
<i>со средствами во временном распоряжении</i>	4400		0,00	0,00
в том числе:				
<i>поступление денежных средств во временное распоряжение</i>	4410	510	0,00	0,00
<i>выбытие денежных средств во временном распоряжении</i>	4420	610	0,00	0,00
<i>по расчетам с филиалами и обособленными структурными подразделениями</i>	4500		0,00	0,00
в том числе:				
<i>увеличение расчетов</i>	4510	510	0,00	0,00
<i>уменьшение расчетов</i>	4520	610	0,00	0,00

Наименование показателя	Код строки	Код по КОСГУ	За отчетный период	За аналогичный период прошлого финансового года
1	2	3	4	5
Изменение остатков средств при управлении остатками - всего	4600		0,00	0,00
в том числе:				
получения денежных средств на депозитные счета	4610	510	0,00	0,00
выбытия денежных средств с депозитных счетов	4620	610	0,00	0,00
получения денежных средств при управлении остатками	4630	510	0,00	0,00
выбытия денежных средств при управлении остатками	4640	610	0,00	0,00
Изменение остатков средств - всего	5000		-335 177,95	297 337,62
в том числе:				
за счет увеличения денежных средств	5010	510	-47 370 195,70	-59 520 495,79
за счет уменьшения денежных средств	5020	610	47 034 927,75	59 817 833,41
за счет курсовой разницы	5030	171	0,00	0,00

4. АНАЛИТИЧЕСКАЯ ИНФОРМАЦИЯ ПО ВЫБИТИЯМ

Наименование показателя	Код строки	Код по КОСГУ	Код вида расходов	Код аналитики		Сумма
				5	6	
1	2	3	4	5	6	7
Расходы, всего	9000					47 003 976,26
в том числе:						
Заработная плата ✓	9000	211	111	0702		30 178 315,19
Начисления на выплаты по оплате труда ✓	9000	213	119	0702		9 088 947,66
Услуги связи ✓	9000	221	244	0702		223 197,46
Коммунальные услуги ✓	9000	223	244	0702		480 380,76
Коммунальные услуги ✓	9000	223	247	0702		2 952 465,96
Работы, услуги по содержанию имущества ✓	9000	225	244	0702		298 100,00
Прочие работы, услуги ✓	9000	226	244	0702		1 027 218,87
Социальные пособия и компенсации персоналу в денежной форме ✓	9000	266	111	0702		127 979,36
Социальные пособия и компенсации персоналу в денежной форме ✓	9000	266	112	0702		7 239,14
Налоги, пошлины и сборы ✓	9000	291	851	0702		1 160 806,00
Штрафы за нарушение законодательства о налогах и сборах, законодательства о страховых взносах ✓	9000	292	853	0702		1 083,53
Штрафы за нарушение законодательства о закупках и нарушение условий контрактов (договоров) ✓	9000	293	853	0702		186,56
Иные выплаты текущего характера физическим лицам ✓	9000	296	853	0702		503,26
Увеличение стоимости основных средств ✓	9000	310	244	0702		824 710,55
Увеличение стоимости строительных материалов ✓	9000	344	244	0702		161 036,00
Увеличение стоимости мягкого инвентаря ✓	9000	345	244	0702		3 630,00
Увеличение стоимости прочих материальных запасов ✓	9000	346	244	0702		439 637,01
Увеличение стоимости прочих материальных запасов однократного применения ✓	9000	349	244	0702		28 538,95

4. АНАЛИТИЧЕСКАЯ ИНФОРМАЦИЯ ПО ВЫБИТИЯМ

Наименование показателя	Код строки	Код по КОСГУ	Код вида расходов	Код аналитики		Сумма
				5	6	
1	2	3	4	5	6	7

Директор

(подпись)

Л.М. Сураева
(расшифровка подписи)

главный бухгалтер (руководитель централизованной бухгалтерии)

(подпись)

С.А. Кривич
(расшифровка подписи)

18 января 2021 г.

ОТЧЕТ О ДВИЖЕНИИ ДЕНЕЖНЫХ СРЕДСТВ УЧРЕЖДЕНИЯ

Учреждение
Обособленное подразделение
Учредитель
Наименование бюджета
Периодичность:
Единица измерения:

на 1 января 2023 г. *за 2022*
МУНИЦИПАЛЬНОЕ БЮДЖЕТНОЕ ОБЩЕОБРАЗОВАТЕЛЬНОЕ УЧРЕЖДЕНИЕ ГОРОДСКОГО ОКРУГА ТОЛЬЯТИ.
"ГИМНАЗИЯ № 35"
ДЕПАРТАМЕНТ ОБРАЗОВАНИЯ АДМИНИСТРАЦИИ ГОРОДСКОГО ОКРУГА ТОЛЬЯТИ
Бюджет городского округа г.Тольятти
полугодовая, годовая
руб.

	КОДЫ
Форма по ОКУД	0503723
Дата	01.01.2023
по ОКПО	36861485
Глава по БК	913
по ОКТМО	36740000
по ОКЕИ	383

1. ПОСТУПЛЕНИЯ

Наименование показателя	Код строки	Код по КОСГУ	За отчетный период	За аналогичный период прошлого финансового года
1	2	3	4	5
ПОСТУПЛЕНИЯ	0100		55 112 995,50	47 339 154,21
Поступления по текущим операциям - всего	0200	100	55 061 301,50	47 339 154,21
в том числе:				
по доходам от собственности	0400	120	154 752,00	152 461,34
в том числе:				
от операционной аренды	0401	121	154 752,00	152 461,34
от финансовой аренды	0402	122	0,00	0,00
от платежей при пользовании природными ресурсами	0403	123	0,00	0,00
по процентам по депозитам, остаткам денежных средств	0404	124	0,00	0,00
по процентам по предоставленным займам	0405	125	0,00	0,00
по процентам по иным финансовым инструментам	0406	126	0,00	0,00
по дивидендам от объектов инвестирования	0407	127	0,00	0,00
от предоставления неисключительных прав на результаты интеллектуальной деятельности и средства индивидуализации	0408	128	0,00	0,00
от иных доходов от собственности	0409	129	0,00	0,00
от концессионной платы	0410	12K	0,00	0,00
от простого товарищества	0411	12T	0,00	0,00
по доходам от оказания платных услуг (работ), компенсаций затрат	0500	130	49 586 892,36	42 884 267,60
в том числе:				
от оказания платных услуг (работ) за счет субсидии на выполнение государственного (муниципального) задания	0501	131	41 208 550,31	37 457 058,44
от оказания платных услуг (работ), кроме субсидии на выполнение государственного (муниципального) задания	0502	131	8 378 342,05	5 427 209,16
от оказания услуг (работ) по программе обязательного медицинского страхования	0503	132	0,00	0,00
от платы за предоставление информации из государственных источников (реестров)	0504	133	0,00	0,00
от компенсации затрат	0505	134	0,00	0,00

Наименование показателя	Код строки	Код по КОСГУ	За отчетный период	За аналогичный период прошлого финансового года
1	2	3	4	5
по условным арендным платежам	0506	135	0,00	0,00
от возмещений Фондом социального страхования Российской Федерации расходов	0507	139	0,00	0,00
по штрафам, пеням, неустойкам, возмещениям ущерба	0600	140	0,00	0,00
в том числе:				
от штрафных санкций за нарушение законодательства о закупках и нарушение условий контрактов (договоров)	0601	141	0,00	0,00
от штрафных санкций по долговым обязательствам	0602	142	0,00	0,00
от страховых возмещений	0603	143	0,00	0,00
от возмещения ущерба имуществу (за исключением страховых возмещений)	0604	144	0,00	0,00
от прочих доходов от сумм принудительного изъятия	0605	145	0,00	0,00
по безвозмездным денежным поступлениям текущего характера	0700	150	5 319 657,14	4 302 425,27
в том числе:				
по поступлениям текущего характера бюджетным и автономным учреждениям от сектора государственного управления	0702	152	5 319 657,14	4 302 425,27
по поступлениям текущего характера от организаций государственного сектора	0704	154	0,00	0,00
по поступлениям текущего характера от иных резидентов (за исключением сектора государственного управления и организаций государственного сектора)	0705	155	0,00	0,00
по поступлениям текущего характера от наднациональных организаций и правительств иностранных государств	0706	156	0,00	0,00
по поступлениям текущего характера от международных организаций	0707	157	0,00	0,00
по поступлениям текущего характера от нерезидентов (за исключением наднациональных организаций и правительств иностранных государств, международных финансовых организаций)	0708	158	0,00	0,00
по безвозмездным денежным поступлениям капитального характера	0800	160	0,00	0,00
в том числе:				
по поступлениям капитального характера бюджетным и автономным учреждениям от сектора государственного управления	0802	162	0,00	0,00
по поступлениям капитального характера от организаций государственного сектора	0804	164	0,00	0,00
по поступлениям капитального характера от иных резидентов (за исключением сектора государственного управления и организаций государственного сектора)	0805	165	0,00	0,00
по поступлениям капитального характера от международных организаций	0807	167	0,00	0,00
по поступлениям капитального характера от нерезидентов (за исключением наднациональных организаций и правительств иностранных государств, международных финансовых организаций)	0808	168	0,00	0,00
по иным текущим поступлениям	1200		0,00	0,00
в том числе:				
невьясненные поступления	1201	181	0,00	0,00
иные доходы	1202	189	0,00	0,00
реализация оборотных активов	1203	440	0,00	0,00
Поступления от инвестиционных операций - всего	1300		51 694,00	0,00
в том числе:				
от реализации нефинансовых активов:	1400	400	51 694,00	0,00

Наименование показателя	Код строки	Код по КОСГУ	За отчетный период	За аналогичный период прошлого финансового года
1	2	3	4	5
<i>в том числе:</i>				
<i>основных средств</i>	1410	410	0,00	0,00
<i>нематериальных активов</i>	1420	420	0,00	0,00
<i>непроизведенных активов</i>	1430	430	0,00	0,00
<i>материальных запасов</i>	1440	440	51 694,00	0,00
<i>в том числе:</i>				
<i>лекарственных препаратов и материалов, применяемых в медицинских целях</i>	1441	441	0,00	0,00
<i>продуктов питания</i>	1442	442	0,00	0,00
<i>горюче-смазочных материалов</i>	1443	443	0,00	0,00
<i>строительных материалов</i>	1444	444	0,00	0,00
<i>мягкого инвентаря</i>	1445	445	0,00	0,00
<i>прочих оборотных ценностей (материалов)</i>	1446	446	51 694,00	0,00
<i>прочих материальных запасов однократного применения</i>	1449	449	0,00	0,00
<i>от биологических активов</i>	1450	460	0,00	0,00
<i>в том числе:</i>				
<i>от объектов биологических активов</i>	1451	461	0,00	0,00
<i>от реализации финансовых активов:</i>	1600	600	0,00	0,00
<i>в том числе:</i>				
<i>ценных бумаг, кроме акций и иных финансовых инструментов</i>	1610	620	0,00	0,00
<i>акций и иных финансовых инструментов</i>	1620	630	0,00	0,00
<i>от возврата по предоставленным займам</i>	1630	640	0,00	0,00
<i>в том числе:</i>				
<i>по предоставленным займам бюджетам бюджетной системы Российской Федерации</i>	1631	641	0,00	0,00
<i>по предоставленным займам государственным (муниципальным) автономным учреждениям</i>	1632	642	0,00	0,00
<i>по предоставленным займам финансовым и нефинансовым организациям государственного сектора</i>	1633	643	0,00	0,00
<i>по предоставленным займам иным нефинансовым организациям</i>	1634	644	0,00	0,00
<i>по предоставленным займам иным финансовым организациям</i>	1635	645	0,00	0,00
<i>по предоставленным займам некоммерческим организациям и физическим лицам - производителям товаров, работ, услуг</i>	1636	646	0,00	0,00
<i>по предоставленным займам физическим лицам</i>	1637	647	0,00	0,00
Поступления от финансовых операций - всего	1800		0,00	0,00
<i>в том числе:</i>				
<i>от осуществления займов</i>	1900	700	0,00	0,00
<i>из них:</i>				
<i>по привлечению займов в рублях</i>	1910	710	0,00	0,00

2. ВЫБИТИЯ

Наименование показателя	Код строки	Код по КОСГУ	За отчетный период	За аналогичный период прошлого финансового года
1	2	3	4	5
ВЫБИТИЯ	2100		54 528 554,29	47 003 976,26
Выбития по текущим операциям - всего	2200	200	53 255 344,29	46 179 265,71
в том числе:				
за счет оплаты труда и начислений на выплаты по оплате труда	2300	210	44 947 072,15	39 267 262,85
из них:				
за счет заработной платы	2301	211	34 563 505,25	30 178 315,19
за счет прочих несоциальных выплат персоналу в денежной форме	2302	212	0,00	0,00
за счет начислений на выплаты по оплате труда	2303	213	10 383 566,90	9 088 947,66
за счет прочих несоциальных выплат персоналу в натуральной форме	2304	214	0,00	0,00
за счет оплаты работ, услуг	2400	220	6 522 099,56	4 981 363,05
из них:				
услуг связи	2401	221	83 799,28	223 197,46
транспортных услуг	2402	222	0,00	0,00
коммунальных услуг	2403	223	3 593 258,25	3 432 846,72
арендной платы за пользование имуществом (за исключением земельных и других обособленных природных объектов)	2404	224	0,00	0,00
работ, услуг по содержанию имущества	2405	225	1 678 924,00	298 100,00
прочих работ, услуг	2406	226	1 166 118,03	1 027 218,87
страхования	2407	227	0,00	0,00
арендной платы за пользование земельными участками и другими обособленными природными объектами	2408	229	0,00	0,00
за счет обслуживания долговых обязательств	2500	230	0,00	0,00
за счет безвозмездных перечислений текущего характера организациям	2600	240	0,00	0,00
из них:				
за счет безвозмездных перечислений государственным (муниципальным) бюджетным и автономным учреждениям	2601	241	0,00	0,00
за счет безвозмездных перечислений финансовым организациям государственного сектора на производство	2602	242	0,00	0,00
за счет безвозмездных перечислений иным финансовым организациям (за исключением финансовых организаций государственного сектора) на производство	2603	243	0,00	0,00
за счет безвозмездных перечислений нефинансовым организациям государственного сектора на производство	2604	244	0,00	0,00
за счет безвозмездных перечислений иным нефинансовым организациям (за исключением нефинансовых организаций государственного сектора) на производство	2605	245	0,00	0,00
за счет безвозмездных перечислений некоммерческим организациям и физическим лицам - производителям товаров, работ и услуг на производство	2606	246	0,00	0,00
за счет безвозмездных перечислений финансовым организациям государственного сектора на продукцию	2607	247	0,00	0,00

Наименование показателя	Код строки	Код по КОСГУ	За отчетный период	За аналогичный период прошлого финансового года
1	2	3	4	5
за счет безвозмездных перечислений иным финансовым организациям (за исключением финансовых организаций государственного сектора) на продукцию	2608	248	0,00	0,00
за счет безвозмездных перечислений нефинансовым организациям государственного сектора на продукцию	2609	249	0,00	0,00
за счет безвозмездных перечислений иным нефинансовым организациям (за исключением нефинансовых организаций государственного сектора) на продукцию	2611	24A	0,00	0,00
за счет безвозмездных перечислений некоммерческим организациям и физическим лицам - производителям товаров, работ и услуг на продукцию	2612	24B	0,00	0,00
за счет безвозмездных перечислений бюджетам и международным организациям	2700	250	0,00	0,00
из них:				
за счет перечислений текущего характера наднациональным организациям и правительствам иностранных государств	2702	252	0,00	0,00
за счет перечислений текущего характера международным организациям	2703	253	0,00	0,00
за счет перечислений капитального характера наднациональным организациям и правительствам иностранных государств	2705	255	0,00	0,00
за счет перечислений капитального характера международным организациям	2706	256	0,00	0,00
за счет социального обеспечения	2800	260	217 837,57	135 218,50
из них:				
за счет пособий по социальной помощи населению в денежной форме	2802	262	0,00	0,00
за счет пособий по социальной помощи населению в натуральной форме	2803	263	0,00	0,00
за счет пенсий, пособий, выплачиваемых работодателями, нанимателями бывшим работникам	2804	264	0,00	0,00
за счет пособий по социальной помощи, выплачиваемых работодателями, нанимателями бывшим работникам в натуральной форме	2805	265	0,00	0,00
за счет социальных пособий и компенсаций персоналу в денежной форме	2806	266	217 837,57	135 218,50
за счет социальных компенсаций персоналу в натуральной форме	2807	267	0,00	0,00
за счет операций с активами	2900	270	0,00	0,00
из них:				
за счет чрезвычайных расходов по операциям с активами	2901	273	0,00	0,00
за счет безвозмездных перечислений капитального характера организациям	3000	280	0,00	0,00
в том числе:				
за счет безвозмездных перечислений капитального характера государственным (муниципальным) бюджетным и автономным учреждениям	3001	281	0,00	0,00
за счет безвозмездных перечислений капитального характера финансовым организациям государственного сектора	3002	282	0,00	0,00
за счет безвозмездных перечислений капитального характера иным финансовым организациям (за исключением финансовых организаций государственного сектора)	3003	283	0,00	0,00
за счет безвозмездных перечислений капитального характера нефинансовым организациям государственного сектора	3004	284	0,00	0,00
за счет безвозмездных перечислений капитального характера иным нефинансовым организациям (за исключением нефинансовых организаций государственного сектора)	3005	285	0,00	0,00
за счет безвозмездных перечислений капитального характера некоммерческим организациям и физическим лицам - производителям товаров, работ и услуг	3006	286	0,00	0,00

Наименование показателя	Код строки	Код по КОСГУ	За отчетный период	За аналогичный период прошлого финансового года
1	2	3	4	5
за счет прочих расходов	3100	290	1 104 692,55	1 162 579,35
<i>в том числе:</i>				
за счет уплаты налогов, пошлин и сборов	3101	291	1 027 155,39	1 160 806,00
за счет уплаты штрафов за нарушение законодательства о налогах и сборах, законодательства о страховых взносах	3102	292	4,61	1 083,53
за счет уплаты штрафов за нарушение законодательства о закупках и нарушение условий контрактов (договоров)	3103	293	125,41	186,56
за счет уплаты штрафных санкций по договорным обязательствам	3104	294	0,00	0,00
за счет уплаты других экономических санкций	3105	295	75 000,00	0,00
за счет уплаты иных выплат текущего характера физическим лицам	3106	296	2 407,14	503,26
за счет уплаты иных выплат текущего характера организациям	3107	297	0,00	0,00
за счет уплаты иных выплат капитального характера физическим лицам	3108	298	0,00	0,00
за счет уплаты иных выплат капитального характера организациям	3109	299	0,00	0,00
за счет приобретения товаров и материальных запасов	3110	340	463 642,46	632 841,96
<i>в том числе:</i>				
лекарственных препаратов и материалов, применяемых в медицинских целях	3111	341	0,00	0,00
продуктов питания	3112	342	0,00	0,00
горюче-смазочных материалов	3113	343	0,00	0,00
строительных материалов	3114	344	128 443,00	161 036,00
мягкого инвентаря	3115	345	0,00	3 630,00
прочих оборотных запасов (материалов)	3116	346	314 541,25	439 637,01
материальных запасов однократного применения	3117	349	20 658,21	28 538,95
Выбытия по инвестиционным операциям - всего	3200		1 273 210,00	824 710,55
<i>в том числе:</i>				
на приобретение нефинансовых активов:	3300		1 273 210,00	824 710,55
<i>в том числе:</i>				
основных средств	3310	310	1 079 210,00	824 710,55
нематериальных активов	3320	320	0,00	0,00
непроизведенных активов	3330	330	0,00	0,00
материальных запасов	3340	340	0,00	0,00
<i>в том числе:</i>				
прочих запасов	3346	346	0,00	0,00
материальных запасов для целей капитальных вложений	3347	347	0,00	0,00
на приобретение услуг, работ для целей капитальных вложений	3390	228	194 000,00	0,00
на приобретение финансовых активов:	3400		0,00	0,00
<i>в том числе:</i>				
ценных бумаг, кроме акций и иных финансовых инструментов	3410	520	0,00	0,00
акций и иных финансовых инструментов	3420	530	0,00	0,00
по предоставленным займам	3430	540	0,00	0,00
<i>в том числе:</i>				

Наименование показателя	Код строки	Код по КОСГУ	За отчетный период	За аналогичный период прошлого финансового года
1	2	3	4	5
<i>финансовым и нефинансовым организациям государственного сектора</i>	3433	543	0,00	0,00
<i>иным нефинансовым организациям</i>	3434	544	0,00	0,00
<i>иным финансовым организациям</i>	3435	545	0,00	0,00
<i>некоммерческим организациям и физическим лицам - производителям товаров, работ, услуг</i>	3436	546	0,00	0,00
<i>физическим лицам</i>	3437	547	0,00	0,00
Выбытия по финансовым операциям - всего	3600		0,00	0,00
в том числе:				
на погашение государственного (муниципального) долга	3800	800	0,00	0,00
из них:				
по внутренним привлеченным заимствованиям в рублях	3810	810	0,00	0,00
Иные выбытия - всего	3900		0,00	0,00
из них:				
	3900		0,00	0,00

3. ИЗМЕНЕНИЕ ОСТАТКОВ СРЕДСТВ

Наименование показателя	Код строки	Код по КОСГУ	За отчетный период	За аналогичный период прошлого финансового года
1	2	3	4	5
Изменение остатков средств	4000		-584 441,21	-335 177,95
<i>По операциям с денежными средствами, не относящимся к поступлениям и выбытиям</i>	4100		-5 147,03	0,00
в том числе:				
по возврату дебиторской задолженности прошлых лет	4200		-5 147,03	0,00
в том числе:				
по возврату дебиторской задолженности прошлых лет	4210	510	-5 147,03	0,00
по возврату остатков субсидий прошлых лет	4220	610	0,00	0,00
по операциям с денежными обеспечениями	4300		0,00	0,00
в том числе:				
возврат средств, перечисленных в виде денежных обеспечений	4310	510	0,00	0,00
перечисление денежных обеспечений	4320	610	0,00	0,00
со средствами во временном распоряжении	4400		0,00	0,00
в том числе:				
поступление денежных средств во временное распоряжение	4410	510	0,00	0,00
выбытие денежных средств во временном распоряжении	4420	610	0,00	0,00
по расчетам с филиалами и обособленными структурными подразделениями	4500		0,00	0,00
в том числе:				
увеличение расчетов	4510	510	0,00	0,00
уменьшение расчетов	4520	610	0,00	0,00

Наименование показателя	Код строки	Код по КОСГУ	За отчетный период	За аналогичный период прошлого финансового года
1	2	3	4	5
Изменение остатков средств при управлении остатками - всего	4600		0,00	0,00
<i>в том числе:</i>				
<i>поступление денежных средств на депозитные счета</i>	4610	510	0,00	0,00
<i>выбытие денежных средств с депозитных счетов</i>	4620	610	0,00	0,00
<i>поступление денежных средств при управлении остатками</i>	4630	510	-761 700,00	0,00
<i>выбытие денежных средств при управлении остатками</i>	4640	610	761 700,00	0,00
Изменение остатков средств - всего	5000		-589 588,24	-335 177,95
<i>в том числе:</i>				
<i>за счет увеличения денежных средств</i>	5010	510	-55 935 954,59	-47 370 105,70
<i>за счет уменьшения денежных средств</i>	5020	610	55 346 366,35	47 034 927,75
<i>за счет курсовой разницы</i>	5030	171	0,00	0,00

4. АНАЛИТИЧЕСКАЯ ИНФОРМАЦИЯ ПО ВЫБИТИЯМ

Наименование показателя	Код строки	Код по КОСГУ	Код вида расходов	Код аналитики		Сумма
				5	6	
1	2	3	4	5	6	7
Расходы, всего						54 528 554,29
<i>в том числе:</i>	9000					
Заработная плата ✓	9000	211	111	0702		34 563 505,25
Начисления на выплаты по оплате труда ✓	9000	213	119	0702		10 383 566,90
Услуги связи ✓	9000	221	244	0702		83 799,28
Коммунальные услуги ✓	9000	223	244	0702		720 443,64
Коммунальные услуги ✓	9000	223	247	0702		2 872 814,61
Работы, услуги по содержанию имущества ✓	9000	225	244	0702		1 678 924,00
Прочие работы, услуги ✓	9000	226	243	0702		3 000,00
Прочие работы, услуги ✓	9000	226	244	0702		1 163 118,03
Услуги, работы для целей капитальных вложений ✓	9000	228	244	0702		194 000,00
Социальные пособия и компенсации персоналу в денежной форме	9000	266	111	0702		210 709,38
Социальные пособия и компенсации персоналу в денежной форме	9000	266	112	0702		7 128,19
Налоги, пошлины и сборы ✓	9000	291	851	0702		1 025 155,39
Налоги, пошлины и сборы ✓	9000	291	852	0702		2 000,00
Штрафы за нарушение законодательства о налогах и сборах, законодательства о страховых взносах ✓	9000	292	853	0702		4,61
Штрафы за нарушение законодательства о закупках и нарушение условий контрактов (договоров) ✓	9000	293	853	0702		125,41
Другие экономические санкции ✓	9000	295	853	0702		75 000,00
Иные выплаты текущего характера физическим лицам ✓	9000	296	853	0702		2 407,14
Увеличение стоимости основных средств ✓	9000	310	244	0702		1 079 210,00
Увеличение стоимости строительных материалов ✓	9000	344	244	0702		128 443,00

4. АНАЛИТИЧЕСКАЯ ИНФОРМАЦИЯ ПО ВЫБИТИЯМ

Наименование показателя	Код строки	Код по КОСГУ	Код вида расходов	Код аналитики		Сумма
				5	6	
1	2	3	4	5	6	7
Увеличение стоимости прочих материальных запасов	9000	346	244	0702		314 541,25
Увеличение стоимости прочих материальных запасов однократного применения	9000	349	244	0702		20 658,21

Директор

(подпись)

Л.М. Сураева

(расшифровка подписи)

главный бухгалтер

(подпись)

С.А. Кривич

(расшифровка подписи)

16 января 2023 г.

ПРИЛОЖЕНИЕ Б

ФЕДЕРАЛЬНОЕ СТАТИСТИЧЕСКОЕ НАБЛЮДЕНИЕ

Нарушение порядка предоставления первичных статистических данных или несвоевременное предоставление этих данных, либо предоставление недостоверных первичных статистических данных влечет ответственность, установленную статьей 13.19 Кодекса Российской Федерации об административных правонарушениях от 30.12.2001 № 195-ФЗ, а также статьей 3 Закона Российской Федерации от 13.05.1992 № 2761-1 «Об ответственности за нарушение порядка представления государственной статистической отчетности»

ВОЗМОЖНО ПРЕДОСТАВЛЕНИЕ В ЭЛЕКТРОННОМ ВИДЕ

**СВЕДЕНИЯ О ЧИСЛЕННОСТИ И ОПЛАТЕ ТРУДА РАБОТНИКОВ СФЕРЫ ОБРАЗОВАНИЯ
ПО КАТЕГОРИЯМ ПЕРСОНАЛА
за январь - декабрь 2020 года
(нарастающим итогом)**

<p style="text-align: center;">Предоставляют:</p> <p>юридические лица государственной и муниципальной форм собственности, осуществляющие образовательную деятельность, подведомственные: органу местного самоуправления, осуществляющему управление в сфере образования; органу исполнительной власти субъекта Российской Федерации, осуществляющему управление в сфере образования; Министерству науки и высшего образования Российской Федерации; Министерству просвещения Российской Федерации:</p> <ul style="list-style-type: none"> - территориальному органу Росстата в субъекте Российской Федерации по установленному им адресу; - соответствующему органу управления (по принадлежности) <p>юридические лица государственной и муниципальной форм собственности, осуществляющие образовательную деятельность, кроме подведомственных: органу местного самоуправления, осуществляющему управление в сфере образования; органу исполнительной власти субъекта Российской Федерации, осуществляющему управление в сфере образования; Министерству науки и высшего образования Российской Федерации; Министерству просвещения Российской Федерации:</p> <ul style="list-style-type: none"> - территориальному органу Росстата в субъекте Российской Федерации по установленному им адресу; - учредителю 	<p>Сроки предоставления</p> <p>на 10 день после отчетного периода</p>	<p style="text-align: center;">Форма № ЗП-образование</p> <p style="text-align: center;">Приказ Росстата: Об утверждении формы от 24.07.2020 № 412 О внесении изменений (при наличии) от _____ № ____ от _____ № ____</p> <p style="text-align: center; border: 1px solid black; padding: 2px;">Квартальная</p>		
<p>Наименование отчитывающейся организации МБУ "Гимназия № 35"(МУНИЦИПАЛЬНОЕ БЮДЖЕТНОЕ ОБЩЕОБРАЗОВАТЕЛЬНОЕ УЧРЕЖДЕНИЕ ГОРОДСКОГО ОКРУГА ТОЛЬЯТТИ "ГИМНАЗИЯ № 35")</p>				
<p>Почтовый адрес 445032, Самарская обл., г.Тольятти,,б-р.Кулибина,17</p>				
<p style="text-align: center;">Код формы по ОКУД</p>	<p style="text-align: center;">Код</p>			
	отчитывающейся организации по ОКПО (для территориально обособленного подразделения и головного подразделения юридического лица - идентификационный номер)	типа отчитывающейся организации		
1	2	3	4	5
0606048	36861485	3.1.2		

Категория персонала	Код категории персонала	№ строки	число		списочного состава (без внешних совместителей)		внешних совместителей	из графы 3 списочного состава (без внешних совместителей)			из графы 5 внешних совместителей		
			списочного состава (без внешних совместителей) 1	внешних совместителей 2	всего	в том числе по внутреннему совместительству 3		за счет средств бюджетов всех уровней (субсидий)	ОМС	средства от приносящей доход деятельности	за счет средств бюджетов всех уровней (субсидий)	ОМС	средства от приносящей доход деятельности
А	Б	В	1	2	3	4	5	6	7	8	9	10	11
Всего работников (сумма строк 02 - 05, 07, 08, 11, 14, 17 - 19, 21, 23 - 28)	100	01	57.7	1.8	26 593.7	-	317.2	24 143.1	-	2 450.6	317.2	-	-
в том числе:													
руководитель организации	101	02	1.0	-	1 446.8	-	-	1 043.7	-	403.1	-	-	-
заместители руководителя, руководители структурных подразделений (кроме врачей - руководителей структурных подразделений, заведующих учебной частью образовательных организаций, реализующих программы общего образования) и их заместители	102	03	5.0	-	3 524.2	-	-	3 302.6	-	221.6	-	-	-
педагогические работники образовательных организаций, реализующие программы дошкольного образования	201	04	-	-	-	-	-	-	-	-	-	-	-
педагогические работники и заведующие учебной частью образовательных организаций, реализующих программы общего образования	211	05	39.2	1.5	18 141.6	-	248.0	16 512.5	-	1 629.1	248.0	-	-
из них учителя	212	06	39.2	1.5	18 141.6	-	248.0	16 512.5	-	1 629.1	248.0	-	-
педагогические работники образовательных организаций, реализующих программы дополнительного образования детей	221	07	-	-	-	-	-	-	-	-	-	-	-
педагогические работники образовательных организаций, реализующих образовательные программы подготовки квалифицированных рабочих и служащих	231	08	-	-	-	-	-	-	-	-	-	-	-
из них: преподаватели	232	09	-	-	-	-	-	-	-	-	-	-	-
мастера производственного обучения	233	10	-	-	-	-	-	-	-	-	-	-	-
педагогические работники образовательных организаций, реализующих образовательные программы подготовки специалистов среднего звена	241	11	-	-	-	-	-	-	-	-	-	-	-
из них: преподаватели	242	12	-	-	-	-	-	-	-	-	-	-	-
мастера производственного обучения	243	13	-	-	-	-	-	-	-	-	-	-	-
педагогические работники образовательных организаций, реализующих программы дополнительного профессионального образования, осуществляющих подготовку (повышение квалификации) специалистов, имеющих среднее профессиональное образование	251	14	-	-	-	-	-	-	-	-	-	-	-

	5	6	7	8	9	10	11	12	13	14	15	16	17	18	19	20	21
257	15																
253	16																
орско-преподавательский состав (организации, реализующих программы высшего образования)	261	17	-	-	-	-	-	-	-	-	-	-	-	-	-	-	-
профессорско-преподавательский состав образовательных организаций, реализующих программы дополнительного профессионального образования, осуществляющих подготовку (повышение квалификации) специалистов, имеющих высшее образование	271	18	-	-	-	-	-	-	-	-	-	-	-	-	-	-	-
научные работники организаций, реализующих программы высшего образования	301	19	-	-	-	-	-	-	-	-	-	-	-	-	-	-	-
из них научные сотрудники	311	20	-	-	-	-	-	-	-	-	-	-	-	-	-	-	-
научные работники организаций дополнительного профессионального образования	301	21	-	-	-	-	-	-	-	-	-	-	-	-	-	-	-
из них научные сотрудники	311	22	-	-	-	-	-	-	-	-	-	-	-	-	-	-	-
врачи (кроме зубных), включая врачей - руководителей структурных подразделений	401	23	-	-	-	-	-	-	-	-	-	-	-	-	-	-	-
средний медицинский (фармацевтический) персонал (персонал, обеспечивающий условия для предоставления медицинских услуг)	411	24	-	-	-	-	-	-	-	-	-	-	-	-	-	-	-
младший медицинский персонал (персонал, обеспечивающий условия для предоставления медицинских услуг)	421	25	-	-	-	-	-	-	-	-	-	-	-	-	-	-	-
работники культуры	631	26	-	-	-	-	-	-	-	-	-	-	-	-	-	-	-
социальные работники	501	27	-	-	-	-	-	-	-	-	-	-	-	-	-	-	-
прочий персонал	103	28	12.5	0.3	3 481.1	-	69.2	3 284.3	-	196.8	69.2	-	-	-	-	-	-

1 Показывается среднесписочная численность работников (с одним десятичным знаком).

2 Средняя численность внешних совместителей исчисляется пропорционально фактически отработанному времени (с одним десятичным знаком).

3 Включая вознаграждение за работу по договорам гражданско-правового характера, заключенным работником списочного состава со своей организацией.

ул. Восточная пер. 43/1.0
 Должностное лицо, ответственное за предоставление первичных статистических данных (лицо, уполномоченное предоставлять первичные статистические данные от имени юридического лица)

УВМ МОП 5 7

Бухгалтер
 (должность)
 37-56-97
 (номер контактного телефона)

ПОПОВА ЯНА ВЛАДИМИРОВНА
 (Ф.И.О.)
 E-mail: 6320068@dionis.parus-s.ru

(подпись)
 " 29 " декабря 2020 год
 (дата составления документа)

фот; 12; коп-во тел-к = ф.з.нн

СТАТИСТИЧЕСКОЕ НАБЛЮДЕНИЕ

Нарушение порядка предоставления первичных статистических данных или несвоевременное предоставление этих данных, либо предоставление недостоверных первичных статистических данных влечет ответственность, установленную Кодексом Российской Федерации об административных правонарушениях

ВОЗМОЖНО ПРЕДОСТАВЛЕНИЕ В ЭЛЕКТРОННОМ ВИДЕ

СВЕДЕНИЯ О ЧИСЛЕННОСТИ И ОПЛАТЕ ТРУДА РАБОТНИКОВ СФЕРЫ ОБРАЗОВАНИЯ
ПО КАТЕГОРИЯМ ПЕРСОНАЛА
за январь - декабрь 2021 года
(нарастающим итогом)

<p>Предоставляют: юридические лица государственной и муниципальной форм собственности, осуществляющие образовательную деятельность, подведомственные: органу местного самоуправления, осуществляющему управление в сфере образования; органу исполнительной власти субъекта Российской Федерации, осуществляющему управление в сфере образования; Министерству науки и высшего образования Российской Федерации; Министерству просвещения Российской Федерации: - территориальному органу Росстата в субъекте Российской Федерации по установленному им адресу; - соответствующему органу управления (по принадлежности) юридические лица государственной и муниципальной форм собственности, осуществляющие образовательную деятельность, кроме подведомственных: органу местного самоуправления, осуществляющему управление в сфере образования; органу исполнительной власти субъекта Российской Федерации, осуществляющему управление в сфере образования; Министерству науки и высшего образования Российской Федерации; Министерству просвещения Российской Федерации: - территориальному органу Росстата в субъекте Российской Федерации по установленному им адресу; - учредителю</p>		<p>Сроки предоставления на 10 день после отчетного периода</p>	<p>Форма № ЗП-образование Приказ Росстата: Об утверждении формы от 24.07.2020 № 412 О внесении изменений (при наличии) от _____ № ____ от _____ № ____</p> <p>Квартальная</p>	
<p>Наименование отчитывающейся организации муниципальное бюджетное общеобразовательное учреждение городского округа Тольятти "Гимназия № 35" (МУНИЦИПАЛЬНОЕ БЮДЖЕТНОЕ ОБЩЕОБРАЗОВАТЕЛЬНОЕ УЧРЕЖДЕНИЕ ГОРОДСКОГО ОКРУГА ТОЛЬЯТТИ "ГИМНАЗИЯ № 35")</p>				
<p>Почтовый адрес 445032, Самарская обл., г. Тольятти, б-р. Кулибина, 17</p>				
Код формы по ОКУД	отчитывающейся организации по ОКПО (для территориально обособленного подразделения и головного подразделения юридического лица - идентификационный номер)		Код типа отчитывающейся организации	
	1	2	3	4
0606048	36861485	3.1.2		

Категория персонала	Код категории персонала	№ строки	списочного состава (без внешних совместителей) 1		списочного состава (без внешних совместителей)		внешних совместителей	из графы 3 списочного состава (без внешних совместителей)			из графы 5 внешних совместителей		
			внешних совместителей 2	всего	в том числе по внутреннему совместительству 3	за счет средств бюджетов всех уровней (субсидий)		ОМС	средства от приносящей доход деятельности	за счет средств бюджетов всех уровней (субсидий)	ОМС	средства от приносящей доход деятельности	
													1
А	Б	В	1	2	3	4	5	6	7	8	9	10	11
Всего работников (сумма строк 02 - 05, 07, 08, 11, 14, 17 - 19, 21, 23 - 28)	100	01	59.0	1.4	29 926.6	-	251.7	27 138.9	-	2 787.7	219.2	-	32.5
в том числе:													
руководитель организации	101	02	1.0	-	1 530.5	-	-	1 023.5	-	507.0	-	-	-
заместители руководителя, руководители структурных подразделений (кроме врачей - руководителей структурных подразделений, заведующих учебной частью образовательных организаций, реализующих программы общего образования) и их заместители	102	03	5.9	-	3 891.3	-	-	3 647.6	-	243.7	-	-	-
педагогические работники образовательных организаций, реализующие программы дошкольного образования	201	04	-	-	-	-	-	-	-	-	-	-	-
педагогические работники и заведующие учебной частью образовательных организаций, реализующих программы общего образования	211	05	38.7	1.4	20 766.5	-	251.7	18 944.6	-	1 821.9	219.2	-	32.5
из них учителя	212	06	38.7	1.4	20 766.5	-	251.7	18 944.6	-	1 821.9	219.2	-	32.5
педагогические работники образовательных организаций, реализующих программы дополнительного образования детей	221	07	-	-	-	-	-	-	-	-	-	-	-
педагогические работники образовательных организаций, реализующих образовательные программы подготовки квалифицированных рабочих и служащих	231	08	-	-	-	-	-	-	-	-	-	-	-
из них: преподаватели	232	09	-	-	-	-	-	-	-	-	-	-	-
мастера производственного обучения	233	10	-	-	-	-	-	-	-	-	-	-	-
педагогические работники образовательных организаций, реализующих образовательные программы подготовки специалистов среднего звена	241	11	-	-	-	-	-	-	-	-	-	-	-
из них: преподаватели	242	12	-	-	-	-	-	-	-	-	-	-	-
мастера производственного обучения	243	13	-	-	-	-	-	-	-	-	-	-	-
педагогические работники образовательных организаций, реализующих программы дополнительного профессионального образования, осуществляющих подготовку (повышение квалификации) специалистов, имеющих среднее профессиональное образование	251	14	-	-	-	-	-	-	-	-	-	-	-

	1	2	3	4	5	6	7	8	9	10	11
преподавательский состав образовательных организаций, реализующих программы высшего образования	261	17	-	-	-	-	-	-	-	-	-
профессорско-преподавательский состав образовательных организаций, реализующих программы дополнительного профессионального образования, осуществляющих подготовку (повышение квалификации) специалистов, имеющих высшее образование	271	18	-	-	-	-	-	-	-	-	-
научные работники организаций, реализующих программы высшего образования	301	19	-	-	-	-	-	-	-	-	-
из них научные сотрудники	311	20	-	-	-	-	-	-	-	-	-
научные работники организаций дополнительного профессионального образования	301	21	-	-	-	-	-	-	-	-	-
из них научные сотрудники	311	22	-	-	-	-	-	-	-	-	-
врачи (кроме зубных), включая врачей - руководителей структурных подразделений	401	23	-	-	-	-	-	-	-	-	-
средний медицинский (фармацевтический) персонал (персонал, обеспечивающий условия для предоставления медицинских услуг)	411	24	-	-	-	-	-	-	-	-	-
младший медицинский персонал (персонал, обеспечивающий условия для предоставления медицинских услуг)	421	25	-	-	-	-	-	-	-	-	-
работники культуры	631	26	-	-	-	-	-	-	-	-	-
социальные работники	501	27	-	-	-	-	-	-	-	-	-
прочий персонал	103	28	13.4	-	3 738.3	-	-	3 523.2	-	215.1	-

¹Показывается среднесписочная численность работников (с одним десятичным знаком).

²Средняя численность внешних совместителей исчисляется пропорционально фактически отработанному времени (с одним десятичным знаком).

³Включая вознаграждение за работу по договорам гражданско-правового характера, заключенным работником списочного состава со своей организацией.

Должностное лицо, ответственное за предоставление первичных статистических данных (лицо, уполномоченное предоставлять первичные статистические данные от имени юридического лица)

Бухгалтер
(должность)
37-56-97
(номер контактного телефона)

ПОПОВА ЯНА ВЛАДИМИРОВНА
(Ф.И.О.)
E-mail: 6320068@dionis.parus-s.ru

(подпись)
" 10 " января 2022 год
(дата составления документа)

ФЕДЕРАЛЬНОЕ СТАТИСТИЧЕСКОЕ НАБЛЮДЕНИЕ

КОНФИДЕНЦИАЛЬНОСТЬ

Нарушение порядка предоставления первичных статистических данных или несвоевременное предоставление этих данных, либо предоставление недостоверных первичных статистических данных влечет ответственность, установленную Кодексом Российской Федерации об административных правонарушениях

ВОЗМОЖНО ПРЕДОСТАВЛЕНИЕ В ЭЛЕКТРОННОМ ВИДЕ

**СВЕДЕНИЯ О ЧИСЛЕННОСТИ И ОПЛАТЕ ТРУДА РАБОТНИКОВ СФЕРЫ ОБРАЗОВАНИЯ
ПО КАТЕГОРИЯМ ПЕРСОНАЛА
за январь - декабрь 2022 года
(нарастающим итогом)**

Предоставляют:

юридические лица государственной и муниципальной форм собственности, осуществляющие образовательную деятельность, подведомственные: органу местного самоуправления, осуществляющему управление в сфере образования; органу исполнительной власти субъекта Российской Федерации, осуществляющему управление в сфере образования; Министерству науки и высшего образования Российской Федерации; Министерству просвещения Российской Федерации:

- территориальному органу Росстата в субъекте Российской Федерации по установленному им адресу;
- соответствующему органу управления (по принадлежности)

юридические лица государственной и муниципальной форм собственности, осуществляющие образовательную деятельность, кроме подведомственных: органу местного самоуправления, осуществляющему управление в сфере образования; органу исполнительной власти субъекта Российской Федерации, осуществляющему управление в сфере образования; Министерству науки и высшего образования Российской Федерации; Министерству просвещения Российской Федерации:

- территориальному органу Росстата в субъекте Российской Федерации по установленному им адресу;
- учредителю

Сроки предоставления
с 1-го рабочего дня по 10-й день
после отчетного периода

Форма № 3П-образование

Приказ Росстата:
Об утверждении формы
от 30.07.2021 № 457
О внесении изменений (при наличии)
от 17.12.2021 № 925
от _____ № _____

Квартальная

Наименование отчитывающейся организации муниципальное бюджетное общеобразовательное учреждение городского округа Тольятти "Гимназия № 35" (МУНИЦИПАЛЬНОЕ БЮДЖЕТНОЕ ОБЩЕОБРАЗОВАТЕЛЬНОЕ УЧРЕЖДЕНИЕ ГОРОДСКОГО ОКРУГА ТОЛЬЯТТИ "ГИМНАЗИЯ № 35")

Почтовый адрес 445032, Самарская обл., г. Тольятти, б-р. Кулибина, 17

Код формы по ОКУД	Код			
	отчитывающейся организации по ОКПО (для обособленного подразделения и головного подразделения юридического лица - идентификационный номер)	типа отчитывающейся организации		
1	2	3	4	5
0606048	36861485	3.1.2		

	2021	2022	2023	2024	2025	2026	2027	2028	2029	2030	2031	2032	2033	2034	2035
организаций, реализующих программы высшего образования	252	45	-	-	-	-	-	-	-	-	-	-	-	-	-
профессорско-преподавательский состав образовательных организаций, реализующих программы дополнительного профессионального образования, осуществляющих подготовку (повышение квалификации) специалистов, имеющих высшее образование	253	16	-	-	-	-	-	-	-	-	-	-	-	-	-
научные работники организаций, реализующих программы высшего образования	261	17	-	-	-	-	-	-	-	-	-	-	-	-	-
из них научные сотрудники	271	18	-	-	-	-	-	-	-	-	-	-	-	-	-
научные работники организаций дополнительного профессионального образования	301	19	-	-	-	-	-	-	-	-	-	-	-	-	-
из них научные сотрудники	311	20	-	-	-	-	-	-	-	-	-	-	-	-	-
научные работники организаций дополнительного профессионального образования	301	21	-	-	-	-	-	-	-	-	-	-	-	-	-
из них научные сотрудники	311	22	-	-	-	-	-	-	-	-	-	-	-	-	-
врачи (кроме зубных), включая врачей - руководителей структурных подразделений среднего медицинского (фармацевтического) персонала (персонал, обеспечивающий условия для предоставления медицинских услуг)	401	23	-	-	-	-	-	-	-	-	-	-	-	-	-
младший медицинский персонал (персонал, обеспечивающий условия для предоставления медицинских услуг)	411	24	-	-	-	-	-	-	-	-	-	-	-	-	-
работники культуры	421	25	-	-	-	-	-	-	-	-	-	-	-	-	-
социальные работники	631	26	-	-	-	-	-	-	-	-	-	-	-	-	-
прочий персонал	501	27	-	-	-	-	-	-	-	-	-	-	-	-	-
	103	28	14.6	0.1	4 554.2	-	-	31.0	4 189.8	-	364.4	31.0	-	-	-

¹Показывается среднесписочная численность работников (с одним десятичным знаком).

²Средняя численность внешних совместителей исчисляется пропорционально фактически отработанному времени (с одним десятичным знаком).

³Включая вознаграждение за работу по договорам гражданско-правового характера, заключенным работником списочного состава со своей организацией.

Должностное лицо, ответственное за предоставление первичных статистических данных (лицо, уполномоченное предоставлять первичные статистические данные от имени юридического лица)

Бухгалтер
(должность)
37-56-97
(номер контактного телефона)

ПОПОВА ЯНА ВЛАДИМИРОВНА
(Ф.И.О.)
E-mail: 6320068@dionis.parus-s.ru

(подпись)
" 29 " декабря 2022 год
(дата составления документа)

