

УТВЕРЖДАЮ

Ректор _____

Протоиерей Димитрий Лескин

«19» исекария 20 22 г.



ПАСПОРТ ДОСТУПНОСТИ

для инвалидов объекта и предоставляемых на нем услуг в сфере образования

1. Общие сведения об объекте

1.1. Наименование (вид) объекта Автономная некоммерческая организация высшего образования «Поволжская академия образования и искусств имени Святителя Алексия, митрополита Московского»

1.2. Адрес объекта 445027 г. Тольятти, ул. Юбилейная, 59

1.3. Сведения о размещении объекта:

- отдельно стоящее здание 2 этажа, 2253,6 кв.м

- часть здания _____ этажей (или на _____ этаже), _____ кв.м

- наличие прилегающего земельного участка (да, нет); 7744 кв.м

1.4. Год постройки здания 1971, последнего капитального ремонта 2013 г.

1.5. Дата предстоящих плановых ремонтных работ: текущего _____ - _____, капитального _____

сведения об организации, расположенной на объекте

1.6. Название организации (учреждения), (полное юридическое наименование – согласно Уставу, краткое наименование) Автономная некоммерческая организация высшего образования «Поволжская академия образования и искусств имени Святителя Алексия, митрополита Московского» (Поволжская академия Святителя Алексия)

1.7. Юридический адрес организации (учреждения) 445028 г. Самарская обл., Тольятти, ул. Революционная, 74.

1.8. Основание для пользования объектом: безвозмездное пользование

1.9. Форма собственности: негосударственная

1.10. Территориальная принадлежность (федеральная, региональная, муниципальная).

1.11. Вышестоящая организация (наименование).

1.12. Адрес вышестоящей организации, другие координаты.

2. Характеристика деятельности организации на объекте

(по обслуживанию населения)

2.1 Сфера деятельности: образование

2.2 Виды оказываемых услуг: образовательная деятельность

2.3 Форма оказания услуг: на объекте

2.4 Категории обслуживаемого населения по возрасту: все возрастные категории

2.5 Категории обслуживаемых инвалидов: инвалиды с нарушениями опорно-двигательного аппарата; нарушениями зрения, слуха.

2.6 Плановая мощность: посещаемость (количество обслуживаемых в день), вместимость, пропускная способность - 388 чел.

3. Состояние доступности объекта

3.1 Путь следования к объекту пассажирским транспортом

(описать маршрут движения с использованием пассажирского транспорта) - асфальтированный участок дороги, наличие адаптированного пассажирского транспорта к объекту - городской автобус № 73

3.2 Путь к объекту от ближайшей остановки пассажирского транспорта:

3.2.1 Расстояние до объекта от остановки транспорта: 200 м.

3.2.2 Время движения (пешком): 7 мин.

3.2.3 Наличие выделенного от проезжей части пешеходного пути: да.

3.2.4 Перекрестки: нет.

3.2.5 Информация на пути следования к объекту: нет.

3.2.6 Перепады высоты на пути: есть.

Их обустройство для инвалидов на коляске: да

3.3 Организация доступности объекта для инвалидов – форма обслуживания*

№№ п/п	Категория инвалидов (вид нарушения)	Вариант организации доступности объекта (формы обслуживания)*
1.	Все категории инвалидов и МГН	
	<i>в том числе инвалиды:</i>	
2	передвигающиеся на креслах-колясках	ДУ
3	с нарушениями опорно-двигательного аппарата	А
4	с нарушениями зрения	ДУ
5	с нарушениями слуха	ДУ

* - указывается один из вариантов: «А» - доступность всех зон и помещений, «Б» - выделены для обслуживания инвалидов специальные участки и помещения, «ДУ» - обеспечена условная доступность, «ВНД» - временно недоступно: доступность не организована.

3.4 Состояние доступности основных структурно-функциональных зон

№ п/п	Основные структурно-функциональные зоны	Состояние доступности, в том числе для основных категорий инвалидов**
1	Территория, прилегающая к зданию (участок)	ДП-В
2	Вход (входы) в здание	ДП-В
3	Путь (пути) движения внутри здания (в т.ч. пути эвакуации)	ДП-И (с нарушениями опорно-двигательного аппарата, с нарушениями зрения, с нарушениями слуха, инвалиды по общему заболеванию)
4	Зона целевого назначения здания (целевого посещения объекта)	ДП-И (с нарушениями опорно-двигательного аппарата, с нарушениями зрения, с нарушениями слуха, инвалиды по общему заболеванию)
5	Санитарно-гигиенические помещения	ДП-В
6	Система информации и связи (на всех зонах)	ДП-И (с нарушениями опорно-двигательного аппарата, инвалиды по общему заболеванию)

7	Пути движения к объекту (от остановки транспорта)	ДП-В
---	---	------

** Указывается: ДП-В - доступно полностью всем; ДП-И (К, О, С, Г, У) – доступно полностью избирательно (указать категории инвалидов); ДЧ-В - доступно частично всем; ДЧ-И (К, О, С, Г, У) – доступно частично избирательно (указать категории инвалидов); ДУ - доступно условно, ВНД – временно недоступно

3.5. ИТОГОВОЕ ЗАКЛЮЧЕНИЕ о состоянии доступности ОСИ: Объект социальной инфраструктуры автономная некоммерческая организация высшего образования «Поволжская академия образования и искусств имени Святителя Алексия, митрополита Московского» доступна для категорий инвалидов с нарушениями опорно-двигательного аппарата, зрения, слуха.

Собственнику помещений необходимо установить поручни на стенах; вывеску в здании с планом здания, выполненную рельефно-точечным шрифтом Брайля на контрастном фоне; индукционные петли и звукоусиливающую аппаратуру в актовом зале.

4. Управленческое решение

4.1. Рекомендации по адаптации основных структурных элементов объекта

№№ п \п	Основные структурно-функциональные зоны объекта	Рекомендации по адаптации объекта (вид работы)*
1	Территория, прилегающая к зданию (участок)	Не нуждается
2	Вход (входы) в здание	Не нуждается
3	Путь (пути) движения внутри здания (в т.ч. пути эвакуации)	индивидуальное решение с ТСП
4	Зона целевого назначения здания (целевого посещения объекта)	Не нуждается
5	Санитарно-гигиенические помещения	Не нуждается
6	Система информации на объекте (на всех зонах)	Не нуждается
7	Пути движения к объекту (от остановки транспорта)	Не нуждается
8	Все зоны и участки	

*- указывается один из вариантов (видов работ): не нуждается; ремонт (текущий, капитальный); индивидуальное решение с ТСП; технические решения невозможны – организация альтернативной формы обслуживания

4.2. Период проведения работ не имеется

(указывается наименование документа: программы, плана)

4.3. Ожидаемый результат (по состоянию доступности) - после выполнения работ по адаптации доступность объекта для всех категорий инвалидов

Оценка результата исполнения программы, плана (по состоянию доступности) _____

4.4. Для принятия решения требуется, не требуется *(нужное подчеркнуть)*: требуется согласование и выполнение работ собственником помещений

Имеется заключение уполномоченной организации о состоянии доступности объекта *(наименование документа и выдавшей его организации, дата)*

не имеется

не имеется

4.5. Информация размещена (обновлена) «20» сентября 2022 г.
на сайте Поволжской академии Святителя Алексия

Паспорт составлен на основании анкеты обследования объекта о его доступности для инвалидов и других маломобильных групп населения № 1 от «17» сентября 2022 г.



Ректор
Протоиерей Димитрий Лескин

«19» сентября 2022 г.

АНКЕТА ОБСЛЕДОВАНИЯ

объекта о его доступности для инвалидов и других маломобильных групп населения № 1 от «19» сентября 2022 г.

Автономная некоммерческая организация высшего образования
«Поволжская академия образования и искусств имени Святителя Алексия, митрополита Московского»

(полное юридическое наименование объекта)

Юридический адрес: 445028, Приволжский федеральный округ, Самарская область, г.о. Тольятти, ул. Революционная, 74.

Фактический адрес: 445027, Приволжский федеральный округ. Самарская область, г.о. Тольятти, ул. Юбилейная, 59.

Телефоны: (8482) 42-35-21, (8482) 24-93-49. Адрес электронной почты: ppi@pravtlt.ru, rector@pravinst.ru

Ректор – Лескин Дмитрий Юрьевич

(юридический адрес, фактический адрес, телефон, факс, адрес электронной почты, Ф.И.О. и должность руководителя)

1. Наименование населенного пункта г. Тольятти
2. Ведомственная принадлежность –
3. Вид деятельности образование
(государственное (муниципальное) управление, здравоохранение, социальное обслуживание, образование, культурно-досуговая деятельность, организация временного проживания, сервисное обслуживание, транспортное обслуживание, прочие)
4. Форма собственности объекта негосударственная

(федеральная, областная, муниципальная, частная)

5. Объем предоставляемых услуг 388 чел.
(количество обслуживаемых посетителей/день, вместимость)
6. Размещение объекта Отдельно стоящее 2 этажное кирпичное здание
(отдельно стоящее, встроенное, пристроенное, количество этажей в здании, занимаемый организацией этаж, базовый материал несущих конструкций, материал лестниц (кирпич, бетон, пенобетон, дерево, другое))
-
7. Количество и назначение входов 1 этаж – 1 центральный, 4 запасных; 2 этаж – 3 запасных.
8. Год постройки 1971
9. Год последней реконструкции 2013

Описание маршрута следования к объекту

Расстояние до объекта от остановки транспорта, м	500 м, 200 м		
Вид транспорта, номер маршрута, название остановки	Автобус № 73 «Дворец спорта Волгарь», автобус № 13 «Сбербанк»		
Наличие переходов на пути следования от остановки	есть		
Регулируемые переходы	есть	со звуковой сигнализацией	нет
Нерегулируемые переходы	нет		
Внеуличные переходы	нет	с пандусом	нет
		с подъемником	нет
Тактильные указатели	нет		
Перепады высоты на пути движения	более 1,5 см	Съезды с уклоном более 10%	нет
Открытые лестницы	нет	Пандусы с уклоном более 8°/о	нет
Поручни на лестницах	нет	Поручни на пандусах	нет

№. помещени й по плану БТИ	Наименование элемента объекта	Норматив доступности, установленный для инвалидов	Фактическая величина, наличие	Категория инвалидов, для которых установлен норматив*	Рекомендуемые мероприятия по адаптации при несоответствии нормативу: установка, создание, ремонт, замена или реконструкция	Примечание
1	2	3	4	5	6	7
1. Территория, прилегающая к объекту (при наличии)						
1.1. Вход на территорию (при наличии ограждения)						
	Ширина прохода, калитки	≥ 1,2 м	1 м	К, О		
	Информация об объекте	наличие	наличие	К, О, С, Г		
1.2. Путь к главному (специализированному) входу в здание (для доступа в зону оказания услуг)						
	Указатели направления движения	наличие	нет	К, Г	установка	
	Ширина пешеходного пути с учетом встречного движения	≥ 2,0 м	8 м	К		
	Ширина пешеходного пути с учетом встречного движения в условиях сложившейся застройки в пределах прямой видимости Для обеспечения возможности разъезда через каждые 25 м горизонтальные площадки (карманы)	≥ 1,2 м не менее 2,0 x 1,8 м	3 м 2,0x1,8 м	К		
	Тактильная полоса перед съездом	> 0,8 м	-	С		
	Тактильная полоса перед лестницей	> 0,8 м	-	С		
	Тактильная полоса перед препятствием на тротуаре	> 0,8 м	-	С		
	Ширина тактильной полосы	0,5-0,6 м	-	С		

№. помещени й по плану БТИ	Наименование элемента объекта	Норматив доступности, установленный для инвалидов	Фактическая величина, наличие	Категория инвалидов, для которых установлен норматив*	Рекомендуемые мероприятия по адаптации при несоответствии нормативу: установка, создание, ремонт, замена или реконструкция	Примечание
1	2	3	4	5	6	7
	Перепад высот бордюров, бортовых камней вдоль эксплуатируемых газонов и озелененных площадок, примыкающих к путям пешеходного движения	< 0,025 м	0,022 м	К, С, О		
	Высота бордюров по краям пешеходных путей	> 0,05 м	0,08 м	К, С, О		
	Места отдыха**	наличие	наличие	К, О		
1.3. Автостоянка и парковка для посетителей (при наличии)						
	Расстояние до входа в здание	≤ 50 м	50 м	К, О		
	Количество машино-мест для инвалидов, обозначенных специальными знаками на поверхности покрытия стоянки и знаком на вертикальной поверхности (стене, столбе, стойке) на высоте не менее 1,5 м	> 5% (не менее 1 места)	1	К		
	Размер парковочного места со специальным знаком для автомобиля инвалида	6 x 3,6 м	6 x 3,6 м	К		
1.4. Открытая лестница						
	Ширина лестничных маршей	≥ 1,35 м	4,5 м	О, С		
	Марш лестницы между площадками	3-12 ступеней	6 ступеней	О, С		
	Единообразная геометрия ступеней	наличие	наличие	О, С		
	Высота подступенка	0,12-0,15 м	0,15 м	О, С		
	Ширина проступей	0,35-0,4 м	0,4 м	О, С		

№. помещени й по плану БТИ	Наименование элемента объекта	Норматив доступности, установленный для инвалидов	Фактическая величина, наличие	Категория инвалидов, для которых установлен норматив*	Рекомендуемые мероприятия по адаптации при несоответствии нормативу: установка, создание, ремонт, замена или реконструкция	Примечание
1	2	3	4	5	6	7
	Расстояние до кромки ступени тактильной полосы перед маршем вверху и внизу шириной 0,3-0,5 м	$\geq 0,8-0,9$ м	0,8 м	С		
	Бортики по боковым краям ступеней, примыкающие к стенам, высотой не менее 0,02 м	наличие	нет	О, С		
	Поручни с двух сторон:	наличие	наличие	О, С		
	расстояние между поручнями	$\geq 1,0$ м	4,5 м	О, С		
	высота поручней	0,9 м	0,92	О		
	нетравмирующие завершения поручней	наличие	наличие	О		
	завершающие горизонтальные части поручней	$\geq 0,3$ м	нет	О, С	установка	
1.5. Пандус на рельефе						
	Высота подъема одного марша	$\leq 0,8$ м	нет	К		
	Угол уклона	$\leq 5^\circ$	нет	К		
	Поручни с двух сторон:	наличие	нет	К, О		
	расстояние между поручнями	0,9-1,0 м	нет	К, О		
	на высоте (нижний поручень)	0,7 м	нет	К		
	на высоте (верхний поручень)	0,9 м	нет	О		
	нетравмирующие завершения поручней	наличие	нет	К, О		
	завершающие горизонтальные части поручней	$\geq 0,3$ м	нет	К, О		
	Площадки на горизонтальном участке пандуса:	наличие	нет	К		

№. помещени й по плану БТИ	Наименование элемента объекта	Норматив доступности, установленный для инвалидов	Фактическая величина, наличие	Категория инвалидов, для которых установлен норматив*	Рекомендуемые мероприятия по адаптации при несоответствии нормативу: установка, создание, ремонт, замена или реконструкция	Примечание
1	2	3	4	5	6	7
	в верхнем окончании пандуса	≥ 1,5 x 1,5 м	нет	К		
	промежуточная площадка при прямом пути движения (при высоте пандуса более 0,8 м)	≥ 1,5 x 1,5 м	нет	К		
	промежуточная площадка на повороте пути движения	≥ 1,5 x 1,5 м	нет			
	в нижнем окончании пандуса	≥ 1,5 x 1,5 м	нет	К		
	Колесоотбойники высотой не менее 0,1 м по продольным открытым краям маршей и на горизонтальных площадках	наличие	нет	К, О		
2. Входная группа (для доступа в зону оказания услуги)						
2.1. Крыльцо или входная площадка						
	Высота площадки	м				
	Габариты площадки без пандуса (ширина x глубина)	≥ 1,4 x 2 м или 1,5 x 1,85 м	1,5 x 1,85 м	О, С		
	Поручни (ограждение) при высоте площадки более 45 см (за исключением площадок с трехсторонними лестницами)	наличие	наличие	К, О, С		
	Навес	наличие	наличие	К, О		
	Водоотвод (решетка или уклон к открытой стороне площадки, навес)	наличие	наличие	К, О, С		
	Информация об объекте	наличие	наличие	Г		
	Система вызова помощи	наличие	наличие	К		
2.2. Лестница наружная						

№. помещени й по плану БТИ	Наименование элемента объекта	Норматив доступности, установленный для инвалидов	Фактическая величина, наличие	Категория инвалидов, для которых установлен норматив*	Рекомендуемые мероприятия по адаптации при несоответствии нормативу: установка, создание, ремонт, замена или реконструкция	Примечание
1	2	3	4	5	6	7
	Нескользкое покрытие	наличие	нет	О, С	установка	
	Расстояние до кромки ступени перед маршем	0,6 м	0,6 м	С		
	вверху и внизу тактильной полосы		нет			
	Ширина тактильной полосы перед лестничным маршем	0,3-0,5 м	нет	С		
	Контрастная маркировка крайних ступеней	наличие	наличие	С		
	Бортики по боковым краям ступеней не примыкающие к стенам, высотой не меньше 0,02 м	наличие	нет	О, С		
	Поручни с двух сторон:	наличие	Наличие	О, С		
	высота поручней	0,9 м	0,92 м	О, С		
	нетравмирующие завершения поручней	наличие	наличие	О, С		
	завершающие горизонтальные части поручней	≥ 0,3 м	нет	О, С		
	Разделительные поручни при ширине марша ≥ 4м**	наличие	нет	О, С		
2.3. Пандус наружный						
	Ширина марша	≥ 1,0 м	1,0 м	К		
	Угол уклона	≤ 5 °	5 °	К		
	Высота подъема одного марша (максимальная)	≤ 0,8 м	0,7	К		
	Поручни с двух сторон:	наличие	наличие	К, О		

№. помещени й по плану БТИ	Наименование элемента объекта	Норматив доступности, установленный для инвалидов	Фактическая величина, наличие	Категория инвалидов, для которых установлен норматив*	Рекомендуемые мероприятия по адаптации при несоответствии нормативу: установка, создание, ремонт, замена или реконструкция	Примечание
1	2	3	4	5	6	7
	расстояние между поручнями	0,9-1,0 м	1,0 м	К, О		
	на высоте (нижний поручень)	0,7 м	0,7 м	К		
	на высоте (верхний поручень)	0,9 м	0,9 м	О		
	нетравмирующие завершения поручней	наличие	наличие	К, О		
	завершающие горизонтальные части поручней	≥ 0,3 м	0,35 м	К, О		
	Площадки на горизонтальном участке пандуса:					
	в верхнем окончании пандуса	≥ 1,5 x 1,5 м	1,6 x 1,6 м	К		
	промежуточная площадка при прямом пути движения (при высоте пандуса более 0,8 м)	≥ 1,5 м	1,8 м	К		
	промежуточная площадка на повороте пути движения	≥ 1,5 x 1,5 м	1,5 x 1,5 м	К		
	в нижнем окончании пандуса	≥ 1,5 x 1,5 м	1,5 x 1,5 м	К		
	Колесоотбойники по продольным краям маршей высотой не менее 0,05 м	наличие	наличие	К, О		
	Нескользящее покрытие	наличие	наличие	К, О		
	Наружный подъемник (при отсутствии пандуса) вертикальный (В), наклонный (Н)	наличие	нет	К		
	Звуковой маяк у входа* *	наличие	нет	С		
	Световой маяк у входа* *	наличие	нет	Г		

№. помещени й по плану БТИ	Наименование элемента объекта	Норматив доступности, установленный для инвалидов	Фактическая величина, наличие	Категория инвалидов, для которых установлен норматив*	Рекомендуемые мероприятия по адаптации при несоответствии нормативу: установка, создание, ремонт, замена или реконструкция	Примечание
1	2	3	4	5	6	7
2.4. Тамбур						
	Габариты (глубина x ширина)	$\geq 2,3 \times 1,5$ м, при реконструкции - (1,5-1,8) x 2 м	2,3 x 1,5 м,	К		
	Двери распашные (Р), автоматические раздвижные (А)	наличие	Наличие Р	К, О		
	Ширина дверного проема распашной двери	$\geq 1,2$ м, при реконструкции - $\geq 0,9$ м	1,2 м	К, О		
	Высота порога наружного, внутреннего	каждого элемента - < 0,014 м, общая высота - $\leq 0,028$ м	0,010 м	К		
	Контрастная маркировка прозрачных дверных полотен	наличие	Наличие	С		
3. Пути движения на объекте (для доступа в зону оказания услуги)						
3.1. Лестница на уровень 1-го этажа						
	Контрастная маркировка крайних ступеней	наличие	наличие	С		
	Бортики по боковым краям ступеней, не примыкающие к стенам, высотой не менее 0,02 м	наличие	нет	О, С		
	Поручни с двух сторон:	наличие	Наличие с одной стороны	О, С		
	на высоте	0,9 м	1 м	О, С		
	нетравмирующие завершения поручней	наличие	наличие	О, С		
	завершающие горизонтальные части поручней	$\geq 0,3$ м	нет	О, С		
3.2. Пандус внутренний к лестнице на уровень 1-го этажа						

№. помещени й по плану БТИ	Наименование элемента объекта	Норматив доступности, установленный для инвалидов	Фактическая величина, наличие	Категория инвалидов, для которых установлен норматив*	Рекомендуемые мероприятия по адаптации при несоответствии нормативу: установка, создание, ремонт, замена или реконструкция	Примечание
1	2	3	4	5	6	7
	Ширина марша	$\geq 1,0$ м	нет	К		
	Угол уклона	$\leq 5^\circ$	нет	К		
	Разворотные площадки внизу,верху	$\geq 1,5 \times 1,5$ м	нет	К		
	Поручни с двух сторон:	наличие	нет	К, О		
	расстояние между поручнями	0,9-1,0 м		К, О		
	на высоте (нижний поручень)	0,7 м		К		
	на высоте (верхний поручень)	0,9 м		О		
	нетравмирующие завершения поручней	наличие	нет	К		
	завершающие горизонтальные части поручней	$\geq 0,3$ м		К, О		
	Колесоотбойники по продольным краям маршей высотой не менее 0,05 м	наличие	нет	К		
	Пандус переносной (при отсутствии стационарного)	наличие	нет	К		
	Подъемник для инвалидов (при отсутствии пандуса):		нет			
	стационарный	наличие	нет	К		
	мобильный	наличие	нет	К		
3.3. Коридоры/холлы						
	Ширина полосы движения	$\geq 1,2$ м	1,3 м	К		
	Разворотные площадки	$\geq 1,5 \times 1,5$ м	2 x 2 м	К		

№. помещени й по плану БТИ	Наименование элемента объекта	Норматив доступности, установленный для инвалидов	Фактическая величина, наличие	Категория инвалидов, для которых установлен норматив*	Рекомендуемые мероприятия по адаптации при несоответствии нормативу: установка, создание, ремонт, замена или реконструкция	Примечание
1	2	3	4	5	6	7
	Контрольно-пропускные устройства и турникеты (ширина)	$\geq 1,0$ м	нет	К, О		
	Указатели направления движения, входа, выхода	наличие	нет	К, Г	установка	
	Пиктограммы (доступность, вход, выход)	наличие	нет	К, Г	установка	
	Речевые информаторы и маяки**	наличие	нет	С	установка	
	Экраны, текстовые табло для дублирования звуковой информации**	наличие	нет	Г	установка	
	Аудиовизуальные информационно-справочные системы**	наличие	нет	Г		
	Тактильная схема	наличие	нет	С	установка	
	Место отдыха и ожидания (не реже чем через 25 м):	наличие	Наличие	К, О, С, Г		
	для лиц с нарушениями опорно-двигательного аппарата (О): глубина зоны сидения - не менее 1,2 м	≥ 1 на этаж	1 на этаже	О		
	для колясочников: глубина - 1,5 м, ширина -- 0,9 м	≥ 1 на этаж	1 на этаже	К		
	Навесное оборудование, выступ в зону движения	$\leq 0,1$ м	нет	С		
	Рифленая и (или) контрастно окрашенная полоса на участках пола перед поворотом и дверями (ширина)	0,6 м	нет	С	установка	
	Опорные устройства	наличие	наличие	О, С		
	Контрастная маркировка дверных проемов* *	наличие	наличие	С		
3.4. Лестница, перепады высот на этажах (в коридорах)						

№. помещени й по плану БТИ	Наименование элемента объекта	Норматив доступности, установленный для инвалидов	Фактическая величина, наличие	Категория инвалидов, для которых установлен норматив*	Рекомендуемые мероприятия по адаптации при несоответствии нормативу: установка, создание, ремонт, замена или реконструкция	Примечание
1	2	3	4	5	6	7
	Бортики по боковым краям ступеней, примыкающие к стенам, высотой не менее 0,02 м	наличие	нет	О, С		
	Контрастная маркировка	наличие	наличие	С		
	Поручни с двух сторон на лестнице:	наличие	Наличие с одной стороны	О		
	на высоте	0,9 м	1 м	О		
	нетравмирующие завершения поручней	наличие	наличие	К		
	завершающие горизонтальные части поручней	наличие	нет	О		
3.5. Пандус внутренний на этаже						
	Ширина марша	$\geq 1,0$ м	нет	К		
	Угол уклона	$\leq 5^\circ$		К		
	Разворотные площадки внизу,верху	$\geq 1,5 \times 1,5$ м		К		
	Поручни с двух сторон:	наличие	нет	К, О		
	на высоте (нижний поручень)	0,7 м		К		
	на высоте (верхний поручень)	0,9 м		О		
	Колесоотбойники по продольным краям маршей высотой не менее 0,05 м	наличие	нет	К		
3.6. Лестница межэтажная (в зону оказания услуги)						
	Рельефная (тактильная) полоса перед маршем вверх и вниз (ширина 0,3 м)	0,6 м	нет	С	установка	

№. помещени й по плану БТИ	Наименование элемента объекта	Норматив доступности, установленный для инвалидов	Фактическая величина, наличие	Категория инвалидов, для которых установлен норматив*	Рекомендуемые мероприятия по адаптации при несоответствии нормативу: установка, создание, ремонт, замена или реконструкция	Примечание
1	2	3	4	5	6	7
	Ширина тактильной полосы перед лестничным маршем	0,3-0,5 м	нет	С	установка	
	Контрастная маркировка крайних ступеней	наличие	Наличие	С		
	Бортики по боковым краям ступеней, не примыкающие к стенам, высотой не менее 0,02 м	наличие	нет	О, С		
	Поручни непрерывные с двух сторон:	наличие	Наличие с одной	О, С		
	на высоте	0,9 м	1 м	О, С		
	нетравмирующие завершения поручней	наличие	наличие	О, С		
	завершающие горизонтальные части поручней вверху, внизу	≥ 0,3 м	нет	О, С		
	Цифровые контрастные обозначения этажа	наличие	наличие	С		
	Указатели номера этажа на поручне тактильные**	наличие	нет	С		
3.7. Лифт пассажирский						
	Кабина:		нет			
	габариты: (глубина x ширина)	при новом строительстве - ≥ 1,5 x 1,7 м, для действующих объектов - ≥ 1,1x1,4 м		К		
	ширина дверного проема	при новом строительстве - ≥ 0,95 м, для действующих объектов - ≥ 0,8 м		К		

№. помещени й по плану БТИ	Наименование элемента объекта	Норматив доступности, установленный для инвалидов	Фактическая величина, наличие	Категория инвалидов, для которых установлен норматив*	Рекомендуемые мероприятия по адаптации при несоответствии нормативу: установка, создание, ремонт, замена или реконструкция	Примечание
1	2	3	4	5	6	7
	Зеркало**	наличие		К		
	Поручни**	наличие		О		
	Световая и звуковая информация в кабине о движении лифта* *	наличие		Г, С		
	Знак доступности	наличие		К		
	Цифровые контрастные обозначения этажа напротив лифта	наличие		С		
	Тактильная маркировка цифр на кнопках управления лифтом	наличие		С		
4. Зона оказания услуги (в зависимости от сферы деятельности)						
4.1. Обслуживание через окно/прилавок						
	Высота рабочей поверхности	0,8-1,1 м	нет	К		
	Габариты зоны обслуживания (глубина)	≥ 1,2 м		К		
	Вкладка при необходимости описания нескольких окон/прилавков					
4.2. Обслуживание в кабинетах 1 и 2 этаже						
	Ширина проема двери	≥ 0,9 м	0,7 м	К		
	Высота порога	отсутствие	отсутствие	К, О		
	Информация тактильная	наличие	нет	С	установка	
	Информация визуальная контрастная:	наличие	нет	К, О, С, Г	установка	

№. помещени й по плану БТИ	Наименование элемента объекта	Норматив доступности, установленный для инвалидов	Фактическая величина, наличие	Категория инвалидов, для которых установлен норматив*	Рекомендуемые мероприятия по адаптации при несоответствии нормативу: установка, создание, ремонт, замена или реконструкция	Примечание
1	2	3	4	5	6	7
	размещение на высоте**	≤ 1,8 м		К		
	высота прописных букв**	≥ 0,025 м	нет	С		
	Габариты зоны сидения (глубина)	≥ 1,2 м	1,2 м	О		
	Зона для кресла-коляски	≥ 1,5 x 1,5 м	1,5 x 1,5 м	К		
	Стол с высотой рабочей поверхности	0,7- 0,8 м	0,7- 0,8 м	К, О		
4.5. Зал актовый с вместимостью 100 мест						
	Доля мест для колясочников	≥ 2%	3 %	К		
	Ширина прохода к месту для инвалида на кресле-коляске	≥ 1,2 м	1,5 м	К		
	Доля мест для лиц с нарушением слуха	≥ 2	нет	Г		
5. Санитарно-бытовые помещения						
5.1. Санузел для посетителей						
	Санузел	наличие	наличие	Г		
5.2. Санузел для инвалидов						
	Санузел	наличие	наличие	К, О, С		
	Знак доступности помещения	наличие	наличие	К		
	Тактильная маркировка санузла	наличие	нет	С	установка	
	Ширина дверного проема	≥ 0,9 м	0,7	К, О		
	Направление открывания дверей	наружное	наружное	К		

№. помещени й по плану БТИ	Наименование элемента объекта	Норматив доступности, установленный для инвалидов	Фактическая величина, наличие	Категория инвалидов, для которых установлен норматив*	Рекомендуемые мероприятия по адаптации при несоответствии нормативу: установка, создание, ремонт, замена или реконструкция	Примечание
1	2	3	4	5	6	7
	Кабины для инвалидов:					
	количество кабин	> 1 шт.	1 шт	К, О		
	ширина дверного проема	≥ 0,9 м	0,7 м	К, О		
	габариты (минимальная глубина)	≥ 1,8 м	1,8	К, О, С		
	габариты (минимальная ширина)	≥ 1,65 м	1,7	К, О, С		
	Унитаз:					
	опорные поручни	наличие	наличие	К, О		
	откидные поручни**	наличие	наличие	К		
	зона для кресла-коляски рядом с унитазом (ширина x глубина)	≥ 0,75 x 1,2 м	0,75 x 1,2 м	К		
	крючки для костылей (на высоте 120 см с выступом 12 см)	наличие	нет	О	установка	
	Раковина:					
	высота раковины	0,75-0,85 м	0,75	К, О		
	опорный поручень	наличие	нет	О		
	водопроводный кран с рычажной рукояткой	наличие	0,75 x 1,2 м	К, О		
	водопроводный кран с автоматическим сенсорным кранами бесконтактного типа* *	наличие	нет	К, О		
	зоны у раковины для кресла-коляски (глубина x ширина)	≥ 1,30 x 0,85 м	1,30 x 0,85 м	К		

№. помещени й по плану БТИ	Наименование элемента объекта	Норматив доступности, установленный для инвалидов	Фактическая величина, наличие	Категория инвалидов, для которых установлен норматив*	Рекомендуемые мероприятия по адаптации при несоответствии нормативу: установка, создание, ремонт, замена или реконструкция	Примечание
1	2	3	4	5	6	7
	крючки для костылей (на высоте 120 см с выступом 12 см)	наличие	нет	О	установка	
	Зеркало поворотное	наличие	нет	К, О		
	Писсуар на высоте от пола	≤ 0,4 м или вертикальной формы	0,6 м вертикальной формы	К		
	Душевые:		нет			
	габариты поддона (поверхности с трапом) в душевой	≥ 0,9 x 1,5 м	нет	К, О		
	размеры сиденья душевой кабины (глубина x длина)	≥ 0,48 x 0,85 м	нет	К, О		
	опорный поручень	наличие	нет	К, О		
	Система тревожной сигнализации	наличие	нет	К, О, С		
	Вкладка при необходимости описания нескольких туалетных комнат или душевых					
б. Средства информации и телекоммуникации на объекте						
	Визуальные средства предоставлении услуги	наличие	нет	К, О, Г, С	установка	
	Надписи:	наличие	нет	К, О, Г, С		
	размещение на высоте	≥ 1,5 м и ≤ 4,5м		К, О, Г, С		
	высота прописных букв	≥ 0,075 м		К, О, Г, С		

№. помещени й по плану БТИ	Наименование элемента объекта	Норматив доступности, установленный для инвалидов	Фактическая величина, наличие	Категория инвалидов, для которых установлен норматив*	Рекомендуемые мероприятия по адаптации при несоответствии нормативу: установка, создание, ремонт, замена или реконструкция	Примечание
1	2	3	4	5	6	7
	освещенность	наличие		К, О, Г, С		
	Указатели, пиктограммы:	наличие	нет	К, О, Г, С	установка	
	размещение на высоте	1,3-1,4 м		К, О, Г, С		
	высота прописных букв	≥ 0,075 м		К, О, Г, С		
	освещенность	наличие		К, О, Г, С		
	Тактильные средства информации о Предоставлении услуги с цифрами, буквами, изготовленными с использованием шрифта Брайля:	наличие	нет	С	установка	
	высота размещения	1,3-1,4 м		С		
	маркировка кабинетов приема со стороны ручки	наличие	нет	С	установка	
	на кнопка; управления лифта	наличие	нет	С		
	на кабинах санитарно-бытовых помещений	наличие	нет	С		
	Текстофоны (текстовые телефоны), текстовые средства связи, в том числе с «бегущей строкой», факсимильные аппараты	наличие (не менее 1 шт.)	нет	Г		
	Телефоны с усилителем звука и увеличенными тактильными клавишами	наличие (не менее 1 шт.)	нет	С, Г		
	Таксофон с автоматическим перемещением аппарата по высоте (АВ)	наличие	нет	К		
	Речевые информаторы и маяки	наличие	нет	С	установка	

№. помещения по плану БТИ	Наименование элемента объекта	Норматив доступности, установленный для инвалидов	Фактическая величина, наличие	Категория инвалидов, для которых установлен норматив*	Рекомендуемые мероприятия по адаптации при несоответствии нормативу: установка, создание, ремонт, замена или реконструкция	Примечание
1	2	3	4	5	6	7
	Звуковой маяк у входа (динамик с радиотрансляцией) с зоной слышимости до 5м	наличие	нет	С		
	Световые текстовые табло для вывода оперативной операции	наличие	нет	Г, С	установка	
	Малогабаритные аудиовизуальные информационно-справочные системы	наличие	нет	К, С, О, Г		
	Индукционная система:	наличие	нет	Г		
	стационарная	наличие	нет	Г		
	переносная	наличие	нет	Г	установка	


7. Выводы


В здании Поволжской академии Святителя Алексия, которая расположена на площадях АНОО «Православная классическая гимназия», не в полной мере реализована доступная среда.


Отсутствуют:

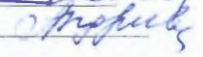
1. План здания, а также тактильно-контрастные указатели и таблички на аудиториях, кабинетах, направляющие, выполненные рельефно-точечным шрифтом.
2. Система информационного оповещения и звуковой маяк (табло, бегущая строка и проч.) для лиц с нарушением слуха и зрения.
3. Мобильный гусеничный подъемник.
4. Тактильные направляющие разметки на путях движения.
5. В туалетной кабине кнопка вызова помощи и крючки.
6. Специальное оборудование для лиц, с нарушением зрения и слуха, индукционные петли и звукоусиливающая аппаратура

Представители рабочей группы:

Лышова О.А., первый проректор 

Козлякова В.В., руководитель управления образовательных программ 

Глотов О.Ю., руководитель хозяйственно-эксплуатационного управления 

Андреева М.С., руководитель отдела по работе с абитуриентами и студентами 

«17» января 2022 г.

* Принятые сокращения категорий лиц с ограничениями жизнедеятельности (в соответствии со сводом правил («СНиП 35-01-2001 «Доступность зданий и сооружений для маломобильных групп населения» (СП 59.13330.2012), утвержденным приказом Минрегиона России от 27.12.2011 М 605):

Г - люди, не имеющие ограничений по мобильности, в том числе с дефектами слуха;

С - немощные люди, мобильность которых снижена из-за старения организма (инвалиды по старости); инвалиды на протезах; инвалиды с недостатками зрения, пользующиеся белой тростью; люди с психическими отклонениями;

О - инвалиды, использующие при движении дополнительные опоры (костыли, папки);

К - инвалиды, передвигающиеся на креслах-колясках, приводимых в движение вручную.

** Мероприятия, рекомендованные сводом правил «СНиП 35-01-2001 «Доступность зданий и сооружений для маломобильных групп населения» (СП 59.13330.2012), утвержденным приказом Минрегиона России от 27.12.2011 Н2 605.



Ассоциация некоммерческих
организаций высшего образования
**ПОВОЖСКАЯ АКАДЕМИЯ
ОБРАЗОВАНИЯ И ВОЗРОЖДЕНИЯ**
ИМЕНИ СВЯТЫХ АПОСТОЛ МОСКОВСКОГО

Правила пользования
объектом недвижимости



ПОВИЩЕНИЕ
МАТРИЦЫ
МАТРИЦЫ
МАТРИЦЫ
МАТРИЦЫ

ГБПОУ СО «Гуманитарный колледж»

Режим работы: понедельник-пятница с 9.00 до 17.30

ГБПОУ СО «Гуманитарный колледж»
Режим работы: понедельник-пятница с 9.00 до 17.30

**АНО ВО «ПОВОЛЖСКАЯ АКАДЕМИЯ ОБРАЗОВАНИЯ И ИСКУССТВ
имени Святителя Алексия, митрополита Московского»**

Режим работы: понедельник-суббота с 9.00 до 19.00

АНО ВО «ПОВОЛЖСКАЯ АКАДЕМИЯ ОБРАЗОВАНИЯ И ИСКУССТВ
имени Святителя Алексия, митрополита Московского»
Режим работы: понедельник-суббота с 9.00 до 19.00



КОД

0300
0133

ВЫХОД









ПРА ОБ В Т



ПРАСЛАВНАЯ КЛАССИЧЕСКАЯ ГИМНАЗИЯ

- Духовно-нравственное воспитание учащихся
- Развитие интеллектуальных способностей учащихся
- Формирование личности учащегося
- Подготовка учащихся к поступлению в высшие учебные заведения
- Развитие творческих способностей учащихся
- Подготовка учащихся к поступлению в высшие учебные заведения
- Подготовка учащихся к поступлению в высшие учебные заведения



ПОВОЛЖСКИЙ ПРАСЛАВНЫЙ ЦЕНТР

- Подготовка учащихся к поступлению в высшие учебные заведения
- Развитие интеллектуальных способностей учащихся
- Формирование личности учащегося
- Подготовка учащихся к поступлению в высшие учебные заведения
- Развитие творческих способностей учащихся
- Подготовка учащихся к поступлению в высшие учебные заведения

СВЕТСКОЕ О В ЛУЧШИХ РОС



ТУАЛЕТ







